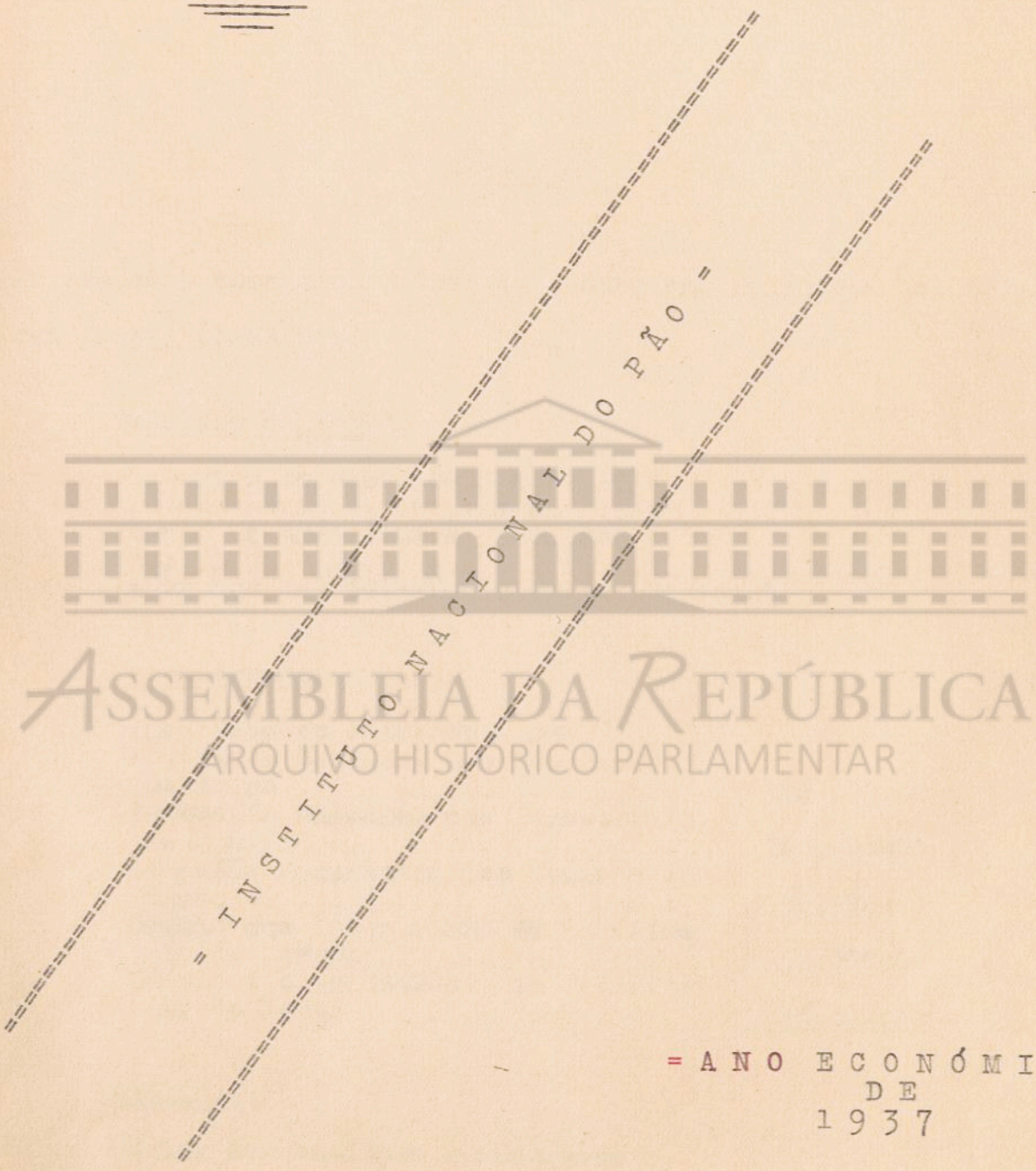




= RELATÓRIO =
E
CONTAS



= ANO ECONÓMICO =
DE
1937



INSTITUTO NACIONAL DO PÃO

Relatorio de Contas

Ano de 1937

I

RECEITAS

As receitas cobradas no decorrer d'este ano atingiram 561.027\$26, e foram constituídas por:

Subsídio do Estado:

inscrito no Cap^a. 8^a. art^o. 175^o.
do orçamento de despesa do Minis-
terio da Agricultura, deduzido
dos 10 % 225.000\$00
(art^o. 8^a. do Decreto 27.423 de 30/12/36)

Percentagens:

Importancias entregues por:
Federação Nacional dos Produtores
de Trigo 100.000\$00
Federação Nacional dos Industriais
de Moagem 100.000\$00
Comissão Reguladora das Moagens de
Ramas 50.000\$00
Grémio dos Industriais de Panifica-
ção de Lisboa 50.000\$00
Grémio dos Industriais de Panifica-
ção do Porto 35.000\$00 335.000\$00

Análises:

Valor das análises remuneradas 74\$50

Rendimento de capitais

Juros da conta de deposito na
Caixa Econ^a. Portuguesa 952\$76
561.027\$26

DESPESAS

As despesas realizadas no ano de 1937 totalisaram 559.893\$35, e como as receitas atingiram 561.027\$26, resta um saldo de 1.133\$91 que deu entrada no Banco de Portugal, como Caixa Geral de Tesouro, em 12 de Fevereiro de 1938, pela guia nº. 2.194.

Esta despesa foi assim discriminada :

Despesas de Administração e fiscalização:

A) Despesas com o pessoal	256.203\$95
B) Despesas com o material	191.418\$62
C) Diversos encargos	<u>112.270\$78</u>
	<u>559.893\$35</u>

A) Despesas com o pessoal - 256.203\$95

Esta despesa foi assim dividida:

Com pessoal de nomeação	87.200\$00
" " contratado	167.127\$35
Com fardamentos ao pessoal menor	

B) Despesas com o material - 191.418\$62

Esta despesa pode ser desdobrada como

segue, para ~~melhor~~ ^{melhor} ~~ilucidat~~ ^{ilucidat} ~~ção~~ da sua aplicação:

a) Aquisições de utilização permanente:	111.144\$79
b) Reparação de material	10.207\$88
c) Material de consumo corrente	<u>70.065\$95</u>
	<u>191.418\$62</u>

a) Aquisição de utilização permanente-111.144\$79

Nêste grupo de contas, a despesa foi assim

dividida:

Maquinas, aparelhos, instrumentos e utensilios	99.897\$44
Mobiliario	5.189\$00
Outros moveis	6.058\$35
	<u>111.144\$79</u>

b) Reparações no material - 10.207\$88

em maquinas, aparelhos, instrumentos e utensilios	10.207\$88
---	------------

c) Material de consumo corrente-70.065\$95

Assim descriminado:

Materias primas e produtos acabados ou meio acabados, etc.	1.213\$20
Reagentes e material de laboratorio	42.687\$90
Impressos	1.526\$40
Diversos não especificados	24.638\$45
	<u>70.065\$95</u>

c) Diversos encargos - 112.270\$78

Êste numero apresenta-se mais claro se o desdabramos como segue:

a) Despesas de higiene, saude e conforto:

Luz, água, lavagem, etc.	9.651\$00
----------------------------------	-----------

b) Despesas de comunicações:

Portes de correio e telegrafo	139\$20
Telefones	2.688\$65
Transportes	1.353\$35
	<u>4.181\$20</u>

c) <u>Pagamento de serviços diversos:</u>	
Serviços não especificados	<u>304\$30</u>
d) <u>Encargos de instalação:</u>	
Rendas de casa	<u>26.400\$00</u>
e) <u>Diversos encargos:</u>	
Seguros e contribuições	<u>3.479\$80</u>
f) <u>Despesas especiais de instalação</u> .	<u>68.254\$48</u>

III

CONTABILIDADE E ESCRITURAÇÃO

A contabilidade e escrituração continua a fazer-se pelo esquema adoptado no ano findo, visto que a pratica não tem demonstrado a necessidade de o modificar, dado que continua a fornecer os elementos necessários à administração.

Do mapa nº. 1 consta o balanço geral encerrado em 31 de Dezembro de 1937. Por êle se verifica que a conta passiva do "Patrimonio do Instituto" se encontra representado pelos seguintes valores activos:

Moveis e utensilios	106.957\$04
Material de laboratorio	213.243\$45
Biblioteca	<u>16.670\$75</u>
	<u>336.871\$24</u>

Os valores activos:

Caixa	\$24
Caixa Economica Portuguesa	<u>1.760\$07</u>
	<u>1.760\$31</u>

correspondem aos seguintes valores passivos:

Descontos em vencimentos e entrega em 1938	626\$40
Reposição a efectuar na Caixa Geral do Tesouro	<u>1.133\$91</u>
	<u><u>1.760\$31</u></u>

IV

PRESTAÇÃO DE CONTAS

Nos termos da lei foi elaborado o respectivo processo de contas relativo a este ano, o qual, depois de aprovado pela Direcção e pelo Conselho Geral, foi remetido ao Tribunal de Contas, dentro do prazo fixado.

V
INVENTARIO
ARQUIVO HISTORICO PARLAMENTAR

Todo o material adquirido no ano de 1937 foi aumentado ao inventario, e devidamente numerado.

Eis, em breves numeros, o movimento das contas do Instituto Nacional do Pão, no ano de 1937.

Lisboa, 31 de Maio de 1938

O CONTABILISTA

a) - Manuel Abrantes Jor.

..... Está conforme
Instituto Nacional do Pão, em Lisboa, 10 de Abril de 1946
..... O CHEFE DOS SERVIÇOS ADMINISTRATIVOS

INSTITUTO NACIONAL DO PÃO

Balanco geral em 31 de Dezembro de 1937

<u>ACTIVO</u>		<u>PASSIVO</u>	
<u>Valores de inventario:</u>			
Moveis e utensilios	106.957#04	Patrimonio do Instituto	336.871#24
Material de laboratorio	213.243#45	<u>Valores de transição:</u>	
Biblioteca	16.670#75	Descontos em vencimentos	626#40
	336.871#24	Reposições	1.133#91
			1.760#31
<u>Valores disponiveis:</u>			
Caixa	#24		
Caixa Econ ^a . Portug ^a . c/dep.	1.760#07		
	1.760#31		
	338.631#55		
			338.631#55

a) - Manuel Abrantes Junior


Mapa comparativo entre a despesa orçada e a paga no ano económico de 1937

Cap. ^a .	Art. ^a .	N. ^o .	Designação	Orçamento ordinario	Orçamento suplementar		Total rectificad ^o	Despesa realizada	Saldos
					Diferenças				
					pa.mais	pa.menos			
1 ^a .	1 ^a .	1)	Pessoal nomeado	120.000\$00			120.000\$00	87.200\$00	32.800\$00
		2)	Pessoal contratado	190.000\$00		2.000\$00	188.000\$00	167.127\$35	20.872\$65
		3)	Pessoal assalariado	2.000\$00			2.000\$00	-	2.000\$00
2 ^a .		1)	Ajudas de custo	2.000\$00			2.000\$00	-	2.000\$00
		2)	Fardamentos		2.000\$00		2.000\$00	-	2.000\$00
3 ^a .		1)	a) Maquinas, aparelhos, etc.	170.000\$00		50.000\$00	120.000\$00	99.897\$44	20.102\$56
			b) Mobiliario	7.000\$00			7.000\$00	5.189\$00	1.811\$00
			c) Outros moveis	10.000\$00			10.000\$00	6.058\$35	3.941\$65
4 ^a .		1)	a) Repar. Maq. aparelhos, etc.	11.000\$00			11.000\$00	10.207\$88	792\$12
			b) " Mobiliario	1.000\$00			1.000\$00	-	1.000\$00
5 ^a .		1)	Materias, primas, etc.	2.500\$00			2.500\$00	1.213\$20	1.286\$80
		2)	Reag. e mat. laboratorio	56.000\$00			56.000\$00	42.687\$90	13.312\$10
		3)	Impressos	1.500\$00	3.500\$00		5.000\$00	1.526\$40	3.473\$60
		4)	Div. não especificados	18.500\$00	17.500\$00		36.000\$00	24.638\$45	11.361\$55
6 ^a .		1)	Luz, água, etc.	22.000\$00		10.000\$00	12.000\$00	9.651\$00	2.349\$00
7 ^a .		1)	Correio e telegrafo	2.000\$00			2.000\$00	139\$20	1.860\$80
		2)	Telefones	2.800\$00			2.800\$00	2.688\$65	111\$35
		3)	Transportes	2.000\$00			2.000\$00	1.353\$35	646\$65
8 ^a .		1)	Publicações	2.500\$00			2.500\$00	-	2.500\$00
		2)	Serviços não especificados	14.000\$00			14.000\$00	304\$30	13.695\$70
9 ^a .		1)	Rendas de casa	26.400\$00			26.400\$00	26.400\$00	-
10 ^a .		1)	Seguros e contribuições	5.800\$00			5.800\$00	3.479\$80	2.320\$20
		2)	Despesas de instalação	31.000\$00	39.000\$00		70.000\$00	68.254\$48	1.745\$52
				700.000\$00	62.000\$00	62.000\$00	700.000\$00	559.893\$35	140.106\$65

= RELATÓRIO =

E

= CONTAS =




ASSEMBLEIA DA REPÚBLICA
ARQUIVO HISTÓRICO PARLAMENTAR

= INSTITUTO NACIONAL DO PÃO

= ANO ECONÓMICO =

DE

= 1938 =



INSTITUTO NACIONAL DO PÃO

Relatorio e Contas

Ano de 1938

I

RECEITAS

As receitas cobradas no ano de 1938 totalisaram a quantia de 645.156\$00 e foram constituídas por:

Subsidio do Estado:

inscrito no Cap^a. 8^a. art^a. 175^a.
do orçamento de despesa do Minis-
terio da Agricultura, deduzido
de 10% (art^a. 6^a. do Decreto n^o.
28.409 de 31/12/37) 180.000\$00

Percentagens:

Quantias entregues por:

Federação Nacional dos Productores de Trigo	150.000\$00	
Federação Nacional dos Industriais de Moagem	150.000\$00	
Comissão Reguladora das Moagens de Ramas	65.000\$00	
Grémio dos Industriais de Panifica- ção de Lisboa	75.000\$00	
Grémio dos Industriais de Panifica- ção do Porto	<u>25.000\$00</u>	465.000\$00

Analises:

Pelas analises remuneradas	<u>156\$00</u>
	<u><u>645.156\$00</u></u>

II

As despesas realizadas neste ano, como se verifica pelo mapa nº. 2 ascenderam a 644.779\$71, e como as receitas totalisaram 645.156\$00, ficou um saldo de 376\$29, o qual deu entrada na Caixa Geral do Tesouro, em 17 de Fevereiro de 1939, por meio da guia nº. 351.

A despesa foi assim dividida:

Despesas de Administração e fiscalização:

A) Despesas com o pessoal	285.922\$00
B) Despesas com o material	290.133\$15
C) Diversos encargos	68.724\$56
	<u>644.779\$71</u>

A) Despesas com o pessoal - 285.922\$00

Esta despesa subdivide-se assim:

Pessoal de nomeação	89.800\$00
Pessoal contratado	192.700\$00
Pessoal assalariado	2.250\$00
Fardamentos ao pessoal menor	1.172\$00
	<u>285.922\$00</u>

B) Despesas com o material:- 290.133\$15

Para facilidade de análise das verbas dispendidas, podem agrupar-se do seguinte modo:

a) Aquisição de utilização permanente	124.859\$92
b) Aproveitamento e conservação do material	4.365\$90
c) Material de consumo corrente	160.907\$33
	<u>290.133\$15</u>

a) Aquisição de utilização permanente - 124.859,92

Adquiriu-se o seguinte material:

Maquinas, aparelhos, instrumentos e utensilios	117.404,22
Mobiliario	6.275,00
Outros moveis	1.180,70
	<u>124.859,92</u>

b) Aproveitamento e conservação do material - 4.365,90

Reparação das maquinas, aparelhos, instrumentos e utensilios	3.271,65
Reparação de mobiliario	1.094,25
	<u>4.365,90</u>

c) Material de consumo corrente-160.907,33

Materias primas e produtos acabados e meio acabados, etc.	1.412,68
Reagentes e material de laboratorio	131.206,55
Impressos	1.847,75
Diversos não especificados	26.440,35
	<u>160.907,33</u>

c) Diversos encargos - 68.724,56

Para melhor compreensão destas despesas, é vantajoso agrupá-las do seguinte modo:

a) Despesas de higiene, saúde e conforto:

Luz, água, lavagem, etc.	<u>19.211,15</u>
----------------------------------	------------------

b) Despesas de comunicações:

Porte de correio e telegrafo	134,40
Telefones	2.656,40
Transportes	884,90
	<u>3.675,70</u>

c) Pagamento de serviços diversos:

Publicações e propaganda	500\$00
Serviços não especificados	<u>760\$20</u>
	<u>1.200\$20</u>

d) Encargos das instalações:

Rendas de casa	<u>26.400\$00</u>
--------------------------	-------------------

e) Diversos encargos:

Seguros e contribuições	7.418\$30
Emolumentos ao Tribunal de Contas .	<u>125\$00</u>
	<u>7.543\$30</u>

f) Despesas especiais de instalação:

10.634\$21

III

ASSEMBLEIA REPUBLICANA
CONTABILIDADE E ESCRITURAÇÃO
 ARQUIVO HISTÓRICO PARLAMENTAR

Continua a manter-se o sistema de contabilidade e escrituração iniciado em Dezembro de 1936. Do mapa nº. 1 consta o balanço geral efectuado em 31 de Dezembro de 1938 e por êle se verifica que a conta do "Patrimonio do Instituto" atinge a quantia de 477.025\$63, representada pelos seguintes valores activos:

Moveis e utensilios	137.697\$53
Material de laboratorio	306.835\$05
Biblioteca	<u>32.493\$05</u>
	<u>477.025\$63</u>

Os valores activos:

Caixa	38\$74
Deposito na Caixa Econ ^a . Portuguesa	<u>970\$95</u>
	<u>1.009\$69</u>

correspondem aos seguintes valores passivos :

Descontos em vencimentos a liquidar em Janeiro de 1939	633\$40
Reposição no Banco de Portugal, como Caixa Geral do Tesouro	<u>376\$29</u>
	<u>1.009\$69</u>

IV

PRESTAÇÃO DE CONTAS

Nos termos do disposto no Decreto-lei nº. 29.121, de 14 de Novembro de 1938, que mandou aplicar aos organismos de coordenação economica dependentes do Ministerio da Agricultura, as disposições do Decreto-lei nº. 29,049 de 10 de Outubro de 1938 foi o respectivo processo de contas, depois de aprovado pela Direcção e pelo Conselho Geral, remetido ao Tribunal de Contas, antes do fim do mês de Março de 1939.


V

INVENTARIO

Todo o material de utilização permanente adquirido no ano de 1938 foi aumentado ao inventario do Instituto, e devidamente numerado.

Eis, em breves numeros, o movimento das contas do Instituto Nacional do Pão, no ano de 1938.

Lisbôa, 31 de Março de 1939



ASSEMBLEIA DA REPÚBLICA

ARQUIVO ESTÁ CONFORME PARLAMENTAR

Instituto Nacional do Pão, em Lisboa, 10 de Abril de 1946...

O CHEFE DOS SERVIÇOS ADMINISTRATIVOS.

INSTITUTO NACIONAL DO PÃO

Balanço geral em 31 de Dezembro de 1938

<u>ACTIVO</u>		<u>PASSIVO</u>	
<u>Valores de inventario:</u>		<u>Patrimonio do Instituto</u>	
Moveis e utensilios	137.697#53		477.025#63
Material de laboratorio	306.835#05	<u>Valores de transição:</u>	
Biblioteca	32.493#05	Descontos em vencimentos	633#40
	477.025#63	Reposições	376#29
			1.009#69
<u>Valores disponiveis:</u>			
Caixa	38#74		
Caixa Econ ^a .Port.o/dep.	970#95		
	1.009#69		
	478.035#32		478.035#32


a)-Manuel Abrantes J.

Mapa comparativo entre a despesa orçada e a paga no ano Economico de 1938

Cap ^a . Art ^o . N ^o .		Orçamento ordinario	Orçamento suplemen- tar		Total rectificado	Despesa realisada	SalDOS	
			Diferenças					
			p ^a .mais	p ^a .menos				
1 ^a .	1 ^a .	1) Pessoal nomeado	113.000\$00		17.000\$00	96.000\$00	89.800\$00	6.200\$00
		2) Pessoal contratado	230.000\$00		33.000\$00	197.000\$00	192.700\$00	4.300\$00
		3) Pessoal assalariado	10.000\$00		3.000\$00	7.000\$00	2.250\$00	4.750\$00
2 ^a .	1)	Ajudas de custo	4.500\$00			4.500\$00	-	4.500\$00
	2)	Fardamentos	3.000\$00			3.000\$00	1.172\$00	1.828\$00
3 ^a .	1)a)	Maq.aparelhos, etc.	112.000\$00	30.000\$00		142.000\$00	117.404\$22	24.595\$78
	b)	Mobiliario	7.000\$00			7.000\$00	6.275\$00	725\$00
	c)	Outros moveis	9.500\$00		6.800\$00	2.700\$00	1.180\$70	1.519\$30
4 ^a .	1)a)	Rep.maq.aparelhos, etc.	7.000\$00			7.000\$00	3.271\$65	3.728\$35
	b)	" mobiliario	1.000\$00	500\$00		1.500\$00	1.094\$25	405\$75
5 ^a .	1)	Materias primas, etc.	6.000\$00		3.000\$00	3.000\$00	1.412\$68	1.587\$32
	2)	Reag.e mat.de laborat.	55.000\$00	92.500\$00		147.500\$00	131.206\$55	16.293\$45
	3)	Impressos	5.000\$00			5.000\$00	1.847\$75	3.152\$25
	4)	Div.não especificados	35.000\$00		7.000\$00	28.000\$00	26.440\$35	1.559\$65
6 ^a .	1)	Luz, água, etc.	26.000\$00			26.000\$00	19.211\$15	6.788\$85
7 ^a .	1)	Correio e telegrafo	1.500\$00			1.500\$00	134\$40	1.365\$60
	2)	Telefones	3.600\$00			3.600\$00	2.656\$40	943\$60
	3)	Transportes	5.000\$00			5.000\$00	884\$90	4.115\$10
8 ^a .	1)	Pub. e propaganda	10.000\$00			10.000\$00	500\$00	9.500\$00
	2)	Serv.não especificados	18.000\$00		4.000\$00	14.000\$00	760\$20	13.239\$80
9 ^a .	1)	Rendas de casa	41.400\$00		15.000\$00	26.400\$00	26.400\$00	-
10 ^a .	1)	Seguros e contribuições	22.500\$00		14.500\$00	8.000\$00	7.418\$30	581\$70
	2)	Despesas de instalação	34.000\$00		20.000\$00	14.000\$00	10.634\$21	3.365\$79
	3)	Emolumentos ao Tribunal de Contas	-	300\$00	-	300\$00	125\$00	175\$00
			760.000\$00	123.300\$00	123.300\$00	760.000\$00	644.779\$71	115.220\$29

RELATÓRIO E CONTAS

INSTITUTO NACIONAL DO PÃO



ASSEMBLEIA DA REPÚBLICA
= Ano Económico de 1939 =
ARQUIVO HISTÓRICO PARLAMENTAR



INSTITUTO NACIONAL DO PÃO

Relatório e Contas
Ano de 1939

INSTITUTO NACIONAL DO PÃO

RECEITAS

As receitas do Instituto, no decorrer do ano de 1939, totalizaram a quantia de 220.264.839 e foram constituídas por:

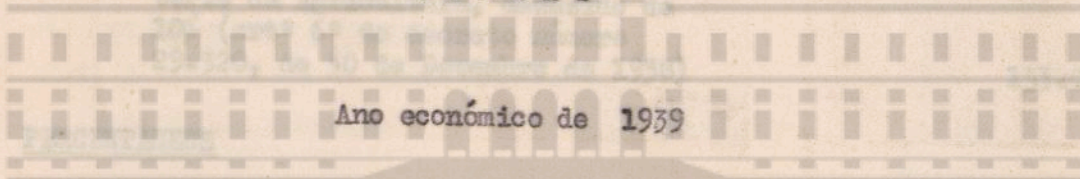
SERVIÇO DO ESTADO

E

Inscrito no cap. 8º, art. 175º

do Regulamento do

CONTAS



Ano económico de 1939

ASSEMBLEIA DA REPÚBLICA
ARQUIVO HISTÓRICO PARLAMENTAR

Quantias entregues por:		
Estado do Brasil	65.000.000	
Grande dos Industriais de		
Panificação de Lisboa	75.000.000	
Grande dos Industriais de		
Panificação de Porto	25.000.000	65.000.000

ANÁLISES

Porém análises remuneradas 550.000

OUTRAS RECEITAS

1.726.839
220.264.839

INSTITUTO NACIONAL DO PÃO

Relatório e Contas

Ano de 1939

I

RECETAS

As receitas cobradas neste Instituto, no decorrer do ano de 1939, totalizaram a quantia de 620.266\$39 e foram constituídas por:

SUBSÍDIO DO ESTADO

Inscrito no capº 8º, artº nº 175º
do orçamento de despesa do Minis-
tério da Agricultura, deduzido de
10% (artº 6º do decreto número
29.320, de 30 de Dezembro de 1938)

153.000\$00

PERCENTAGENS

Quantias entregues por:

Federação Nacional dos Pro- dutores de Trigo	150.000\$00
Federação Nacional dos In- dustriais de Moagem	150.000\$00
Comissão Reguladora das Moagens de Ramas	65.000\$00
Grémio dos Industriais de Panificação de Lisboa	75.000\$00
Grémio dos Industriais de Panificação do Porto	<u>25.000\$00</u>

465.000\$00

ANÁLISES

Pelas análises remuneradas

530\$00

OUTRAS RECETAS

1.736\$39

620.266\$39

II

DESPESAS

As despesas realizadas neste ano, como se verifica pelo mapa nº 2 ascenderam a 620.172\$20 e como as receitas totalizaram 620.266\$39, ficou um saldo de 94\$19, o qual deu entrada no Banco de Portugal, como Caixa Geral do Tesouro, por meio de guia.

A despesa é assim discriminada:

Despesas de administração e de fiscalização:

A) Despesas com o pessoal	306.250\$25
B) Despesas com o material	196.848\$34
C) Diversos encargos	<u>117.073\$61</u>
	<u>620.172\$20</u>

A) Despesas com o pessoal

Esta despesa é assim subdividida:

Pessoal de nomeação	84.000\$00
Pessoal contractado	207.150\$00
Pessoal assalariado	2.722\$00
Gratificações	9.700\$00
Ajudas de custo	1.700\$00
Fardamentos	978\$25
	<u>306.250\$25</u>

B) Despesas com o material

Para facilidade de análise das verbas dispendidas, podemos agrupá-las do seguinte modo:

a) Aquisições de utilização permanente	61.467\$60
b) Aproveitamento e conservação do material	25.141\$51
c) Material de consumo corrente	<u>110.239\$23</u>
	<u>196.848\$34</u>

a) Aquisições de utilização permanente:

Adquiriu-se o seguinte material:

Máquinas, aparelhos, instrumentos e utensílios	59.566\$05
Mobiliário	100\$00
Outros móveis	1.801\$55
	<u>61.467\$60</u>

b) Aproveitamento e conservação do material:

Reparação de prédios urbanos	4.876\$70
Reparação de máquinas, aparelhos, instrumentos e utensílios	19.872\$46
Reparação de mobiliário	89\$25
Reparação de outros móveis	249\$10
Livros e publicações	54\$00
	<u>25.141\$51</u>

c) Material de consumo corrente:

Matérias primas, incluindo carvão, cereais e seus productos, leveduras, etc..	1.335\$98
Reagentes e material de laboratório	94.859\$85
Impressos	1.000\$65
Diversos não especificados	13.042\$75
	<u>110.239\$23</u>

C) Diversos encargos

Para melhor compreensão destas despesas, é vantajoso agrupá-las da seguinte maneira:

a) Despesas de comunicações:

Transportes	2.713\$80
Portes de correio e telégrafo	107\$15
Telefones	2.937\$15
	<u>5.758\$10</u>

b) Rendas de casa

44.000\$00

c) Despesas de higiene, saúde e conforto:

Luz, aquecimento, água, lavagem e limpeza	<u>22.704\$11</u>
---	-------------------

d) Encargos administrativos:

Seguros	<u>7.770\$50</u>
---------	------------------

e) Outras despesas:

Pagamento de serviços e encargos não especificados	386\$90
Emolumentos ao Tribunal de Contas	1.681\$00
Despesas com a instalação	34.773\$00
	<u>36.840\$90</u>

ASSOCIAÇÃO DA REPÚBLICA
ARQUIVO HISTÓRICO PARLAMENTAR

III

CONTABILIDADE E ESCRITURAÇÃO

Continua a manter-se o sistema de contabilidade e de escrituração iniciado em 31 de Dezembro de 1936, ano da fundação deste Instituto.

Do mapa nº 1 consta o balanço geral efectuado em 31 de Dezembro de 1939 e por êle se verifica que a conta de Património do Instituto atinge a quantia de 562.106\$68, representado pelos seguintes valores activos:

Móveis e utensílios	155.554\$63
Material de laboratório	368.082\$75
Biblioteca	38.469\$30
	<u>562.106\$68</u>

Os valores activos

Caixa - Numerário em cofre	43\$59
Caixa Económica Portuguesa - Saldo da conta de depósito	707\$00
	<u>750\$59</u>

correspondem aos seguintes valores passivos:

Descontos em vencimentos, a liquidar em Janeiro de 1940	656\$40
Reposição a efectuar no Banco de Portugal, como Caixa Geral do Tesouro	94\$19
	<u>750\$59</u>

A conta de Máquinas e aparelhos de conta alheia representa o valor do material que pertencendo ao Ministério da Agricultura, se encontra cedido, por empréstimo, a este Instituto, e tem a sua contrapartida na conta de Ministério da Agricultura, conta património, e pelo valor de 108.960\$50.

IV

PRESTAÇÃO DE CONTAS

Nos termos do disposto no decreto-lei nº 29.121, de 14 de Novembro de 1938, que mandou aplicar aos organismos de coordenação económica dependentes do Ministério da Agricultura, as disposições do decreto-lei nº 29.049, de 10 de Outubro de 1938, foi o respectivo processo de contas, depois de aprovado pela Direcção e pelo Conselho Geral, remetido ao Tribunal de Contas, em 16 de Fevereiro de 1940.

V

INVENTÁRIO

Todo o material adquirido no decorrer do ano de 1939 foi aumentado ao inventário do Instituto e devidamente numerado.

.....

Eis, em breves números, o movimento das contas do Instituto Nacional do Pão, no ano de 1939.

Lisboa, 31 de Março de 1940

O Contabilista
ASSEMBLEIA DA REPÚBLICA
ARQUIVO HISTÓRICO PARLAMENTAR
A Direcção

INSTITUTO NACIONAL DO PÃO

Balanço Geral em 31 de Dezembro de 1939

<u>ACTIVO</u>			<u>PASSIVO</u>	
<u>Valores de Inventário</u>			Não exigível	
Móveis e Utensílios	155.554\$63		Património do Instituto	562.106\$68
Material de Laborat ^o .	368.082\$75		Exigível	
Biblioteca	<u>38.469\$30</u>	562.106\$68	Reposições	94\$19
<u>Valores disponíveis</u>			Descontos em venc ^o s.	<u>656\$40</u>
Caixa	43\$59		Contas de ordem	
Caixa Econ ^a . Portug. c/d	<u>707\$00</u>	750\$59	Ministério da Agricultura,	
<u>Contas de ordem</u>			conta património	<u>108.960\$50</u>
Máquinas e aparelhos,				
c/ alheia		<u>108.960\$50</u>		
		<u>671.817\$77</u>		<u>671.817\$77</u>

Lisboa, 31 de Dezembro de 1939

INSTITUTO NACIONAL DO PÃO

Mapa comparativo entre a despesa orçada e a paga no ano economico de 1939

Mapa nº 2

Cap. Artº. Nº. Al.	Orçamento ordinário	Orçamento suplementar		Total rectificadado	Despesa realizada	Saldos
		Diferenças				
		pº.mais	pº.menos			
I 1º a)	Pessoal nomeado	96.000\$00		96.000\$00	84.000\$00	12.000\$00
2º b)	Pessoal contractado	245.500\$00		245.500\$00	207.150\$00	38.350\$00
3º 1) a)	Pessoal assalariado e eventual	18.000\$00		18.000\$00	2.722\$00	15.278\$00
4º 1) a)	Pag.senhas de presença aos membros do C.Geral	12.000\$00		12.000\$00	9.700\$00	2.300\$00
4º b)	Ajudas de custo	4.000\$00		4.000\$00	1.700\$00	2.300\$00
5º 1) a)	Fardamentos e fatos de trabalho	3.500\$00		3.500\$00	978\$25	2.521\$75
5º 2)	Maq. aparelhos, etc.	63.500\$00		63.500\$00	59.566\$05	3.933\$95
5º 3)	Mobiliário	9.000\$00		9.000\$00	100\$00	8.900\$00
6º 1) a)	Outros moveis	3.000\$00		3.000\$00	1.801\$55	1.198\$45
6º 1) a)	Cons.rep.e adaptação de prédios urbanos	5.000\$00		5.000\$00	4.876\$70	123\$30
6º 1) b)	Rep.maq.aparelhos, etc.	10.000\$00	20.000\$00	30.000\$00	19.872\$46	10.127\$54
6º 2)	" mobiliário	2.500\$00		2.500\$00	89\$25	2.410\$75
6º 3)	" outros moveis	1.500\$00		1.500\$00	249\$10	1.250\$90
6º c)	" de Livros e Publi.	1.000\$00		1.000\$00	54\$00	946\$00
7º a)	Materias primas, etc.	15.000\$00		15.000\$00	12.500\$00	2.500\$00
7º b)	Reagentes e mat.laboratº.	64.000\$00	31.000\$00	95.000\$00	1.335\$98	1.164\$02
7º c)	Impressos	4.000\$00		4.000\$00	94.859\$85	140\$15
7º d)	Diversos não especificados	26.000\$00		26.000\$00	1.000\$65	2.999\$35
8º a)	Transportes	8.500\$00	4.000\$00	22.000\$00	13.042\$75	8.957\$25
8º b)	Correios e Telegrafo	500\$00		8.500\$00	2.713\$80	5.786\$20
8º c)	Telefones	4.000\$00		500\$00	107\$15	392\$85
9º	Rendas de casa	56.400\$00		4.000\$00	2.937\$15	1.062\$85
10º a)	Luz, água, etc.	29.100\$00		44.000\$00	44.000\$00	-\$-
11º	Publicidade e propaganda	10.000\$00		29.100\$00	22.704\$11	6.395\$89
12º a)	Cont. e impostos	3.500\$00	4.000\$00	6.000\$00	-\$-	6.000\$00
12º b)	Seguros	8.000\$00		3.500\$00	-\$-	3.500\$00
13º a)	Serv.não especificados	24.000\$00	20.000\$00	8.000\$00	7.770\$50	229\$50
13º b)	Emolument.ao T. de Contas	500\$00	1.900\$00	4.000\$00	386\$90	3.613\$10
13º c)	Despesas de instalação	57.000\$00		2.400\$00	1.681\$00	719\$00
II 14º a)	Organismos de Previdencia	15.000\$00		57.000\$00	34.773\$00	22.227\$00
		800.000\$00	52.900\$00	52.900\$00	15.000\$00	15.000\$00
				800.000\$00	620.172\$20	179.827\$80

INSTITUTO NACIONAL DO PÃO

Relatório e Contas


INSTITUTO NACIONAL DO PÃO

.....
.....
.....
.....
.....
.....

As receitas próprias do ano de 1940 totalizaram a quantia de 503.192.879, e foram constituídas por:

Subsídio do Estado:

Inscrito no cap. 3º, art. 14 (II) do orçamento
da Despesa do Ministério da Indústria e Comércio



RELATÓRIO DA GERENCIA DE 1940

Quantias entregues por:

ASSEMBLEIA DA REPÚBLICA
ARQUIVO HISTÓRICO PARLAMENTAR

do Hospital	150.000.000	
Comissão Reguladora das Moagens de		
Milho	65.000.000	
Crédito dos Industriais da Panificação		
de Lisboa	75.000.000	
Crédito dos Industriais da Panificação		
de Porto	<u>25.000.000</u>	465.000.000

Análises:

Relas análises remuneradas		2.000.000
----------------------------------	--	-----------

INSTITUTO NACIONAL DO PÃO

Relatório e Contas

Ano de 1940

I

RECEITAS

As receitas cobradas no ano de 1940 totalizaram a quantia de 603.195\$79, e foram constituídas por:

Subsídio do Estado:

Inscrito no capº.8º, artº 167º 1) do orçamento de despesa do Ministério da Agricultura, deduzido de 10% (artº. 6º do decreto nº 30.251 de 30/12/39)

135.000\$00

Percentagens:

Quantias entregues por:

Federação Nacional dos Productores

de Trigo 150.000\$00

Federação Nacional dos Industriais

de Moagem 150.000\$00

Comissão Reguladora das Moagens de

Râmas 65.000\$00

Grémio dos Industriais de Panifica-

ção de Lisboa 75.000\$00

Grémio dos Industriais de Panifica-

ção do Pôrto 25.000\$00

465.000\$00

Análises:

Pelas análises remuneradas

17. 2.005\$00

Outras receitas:

-Pelos juros da c/depósito, capitalizados no ano de 1939	1.145\$45	
-Pela redução do prémio de seguro do pessoal pago à Companhia de Seguros "Fidelidade".	44\$30	
-Pelos juros cobrados s/700\$00 caução prestada pelo funcionário Ramiro Osório	1\$04	1.190\$79
		<u>603.195\$79</u>

II

DESPESAS

As despesas realizadas neste ano, como se verifica pelo mapa nº 2, ascenderam a 602.727\$77 e como as receitas cobradas totalizaram 603.195\$79, ficou um saldo de 468\$02, que deu entrada nos cofres do Estado, em 13 de Fevereiro de 1941, pela guia nº 919.

Esta despesa foi assim descriminada:

Despesa de administração e fiscalização:

A) Despesas com o pessoal	316.170\$93
B) Despesas com o material	168.557\$02
C) Diversos encargos	117.999\$82
	<u>602.727\$77</u>

A) Despesas com o pessoal : 316.170\$93

Esta despesa subdivide-se assim:

Pessoal de nomeação	84.000\$00
Pessoal contractado	205.700\$00
Pessoal assalariado	2.215\$50
Gratificação ao Conselho Geral	5.000\$00
Gratificação ao pessoal	17.012\$00
Ajudas de custo	350\$23
Fardamentos	1.893\$20
	<u>316.170\$93</u>

B) Despesas com o material: 168.557\$02

Para facilidade de análise das verbas dispendidas, podem agrupar-se do seguinte modo:

a) aquisição de utilização permanente	53.962\$05
b) aproveitamento e conservação do material	6.391\$28
c) material de consumo corrente	<u>108.203\$69</u>
	<u>168.557\$02</u>

a) Aquisição de utilização permanente:

53.962\$05

Adquiriu-se o seguinte material:

Máq., aparelhos, instrumentos e utensílios ...	49.549\$80
Mobiliário	3.221\$00
Outros móveis	<u>1.191\$25</u>
	<u>53.962\$05</u>

b) Aproveitamento e conservação do material:

6.391\$28

Reparação de edifícios	2.233\$70
Reparação das máq., aparelhos, etc.....	3.249\$03
Reparação de mobiliário	406\$85
Reparação de outros móveis	299\$20
Livros e publicações	<u>202\$50</u>
	<u>6.391\$28</u>

c) Material de consumo corrente:

108.203\$69

Materias primas	6.815\$69
Reagentes e material de laboratório	73.502\$85
Impressos	928\$30
Diversos não especificados	<u>26.956\$85</u>
	<u>108.203\$69</u>

c) Diversos encargos: 117.999\$82

Para melhor compreensão destas despesas é vantajoso agrupá-las do seguinte modo:

a) Despesas de comunicações:

Transportes	4.662\$15
Correio e telégrafo	211\$00
Telefones	3.509\$20
	<u>8.382\$35</u>

b) Rendas de casa 52.800\$00

c) Despesas de higiene, saúde e conforto:

Luz, água, etc.	<u>25.525\$17</u>
----------------------	-------------------

d) Despesas de publicidade e propaganda 3.419\$15

e) Encargos administrativos:

Seguros	<u>7.586\$30</u>
---------------	------------------

f) Outras despesas:

Serviços não especificados	7.402\$70
Emolumentos ao Tribunal de Contas	4.663\$00
Despesas de instalação	8.221\$15
	<u>20.286\$85</u>

III

CONTA BILIDADE E ESCRITURAÇÃO

Do mapa nº 1 consta o balanço geral efectuado em 31 de Dezembro de 1940 e por êle se verifica que a conta do "Património do Instituto" atinge a quantia de 628.033\$55 representada pelos seguintes valores activos:

Móveis e utensílios	163.930\$00
Material de laboratório	409.098\$25
Biblioteca	55.005\$30
	<u>628.033\$55</u>

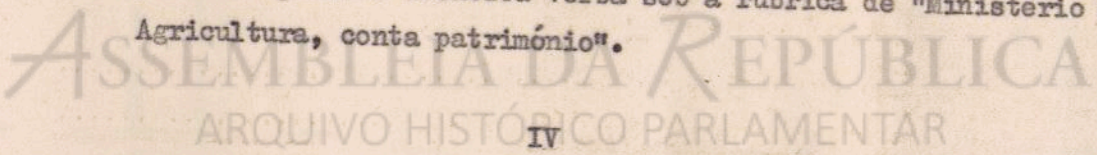
Os valores activos

Caixa	4\$99
Caixa Econ. Portug. c/depósito	1.842\$76
	<u>1.847\$77</u>

correspondem aos seguintes valores passivos:

Descontos em vencimentos a liquidar em Janeiro de 1941	1.379\$75
Reposição no Banco de Portugal, como Caixa Geral do Tesouro	468\$02
	<u>1.847\$77</u>

Ainda o valor activo de 108.960\$50, que representa o valor de vario material pertencente ao Ministério da Agricultura, corresponde no passivo identica verba sob a rubrica de "Ministério da Agricultura, conta património".



IV

PRESTAÇÃO DE CONTAS

Nos termos do disposto no decreto-lei nº 29.121, de 14 de Novembro de 1938, que mandou aplicar aos organismos de coordenação económica dependentes do Ministério da Agricultura, as disposições do decreto-lei nº 29.049, de 10 de Outubro de 1938, foi o respectivo processo de contas, depois de aprovado pela Direcção Geral e pelo Conselho Geral, remetido ao Tribunal de Contas, antes do fim do mês de Março de 1941.

V

INVENTÁRIO

Todo o material de utilização permanente adquirido no ano de 1940 foi aumentado ao inventário do Instituto devidamente numerado.

Eis, em breves números, o movimento das contas do Instituto Nacional do Pão, no ano de 1940.

Lisboa, 31 de Março de 1941

O Contabilista



ASSEMBLEIA DA REPÚBLICA
ARQUIVO HISTÓRICO PARLAMENTAR

INSTITUTO NACIONAL DO PÃO

Balanco geral em 31 de Dezembro de 1940

Mapa nº 1

.....

ACTIVO

PASSIVO

Valores immobilizados:

Móveis e utensílios 163.930\$00
Mat. de Laboratório 409.098\$25
Biblioteca 55.005\$30 628.033\$55

Valores disponíveis:

Caixa 4\$99
Caixa Econ^o. Portug.c/dep^o. 1.842\$78 1.847\$77

Contas de ordem:

Máq. aparelhos c/alheia 108.960\$50
738.841\$82

Não exigível:

Património do Instituto 628.033\$55

Exigível:

Desc.em venciment. 1.379\$75
Reposições 468\$02 1.847\$77

Contas de ordem

Minist^o.da Econ. c/ património 108.960\$50

738.841\$82

Lisboa, em 31 de Março de 1941

O Contabilista

A Direcção

INSTITUTO NACIONAL DO PÃO

Mapa nº 2

Mapa comparativo entre a despesa orçada e a paga no ano Económico de 1940

Capº.	Artº.	Ali. - Nº.	Orçamento ordinário	Orçamento suplementar		Verbas transferidas		Total rectificativo	Despesas realizadas	Saldos	
				Diferenças		Artº.10º.Dec.nº. 29.029					
				pº. mais	pº. menos	pº. mais	pº. menos				
1º	1º	a)	Pessoal nomeado	96.000\$00				96.000\$00	84.000\$00	12.000\$00	
		b)	Pessoal contractado	230.600\$00				212.600\$00	205.700\$00	6.900\$00	
	2º		Pessoal assalariado	25.000\$00				25.000\$00	2.215\$50	22.784\$50	
	3º	a)	1) Senhas de presença aos membros do C.Geral	13.000\$00				13.000\$00	5.000\$00	8.000\$00	
			2) Gratificações ao pessoal		18.000\$00			18.000\$00	17.012\$00	988\$00	
		b)	Ajudas de custo	5.000\$00				5.000\$00	350\$23	4.649\$77	
	4º	a)	Fardamentos	3.000\$00				3.000\$00	1.893\$20	1.106\$80	
	5º	a)	1) Maq.aparelhos, etc.	50.000\$00				50.000\$00	49.549\$80	450\$20	
			2) Mobiliário	2.500\$00		800\$00		3.300\$00	3.221\$00	79\$00	
			3) Outros moveis	2.000\$00			800\$00	1.200\$00	1.191\$25	8\$75	
	6º	a)	1) Rep.de prédios urbanos	2.500\$00				2.500\$00	2.233\$70	266\$30	
		b)	1) " " máquinas	9.300\$00				9.300\$00	3.249\$03	6.050\$97	
			2) " " mobiliário	1.500\$00				1.500\$00	406\$85	1.093\$15	
			3) " " outros moveis	1.000\$00				1.000\$00	299\$20	700\$80	
		c)	" " livros e publicações	1.500\$00				1.500\$00	202\$50	1.297\$50	
	7º	a)	Materias primas, etc.	19.000\$00				19.000\$00	6.815\$69	12.184\$31	
		b)	Reag.e material Laborat.	80.000\$00				80.000\$00	73.502\$85	6.497\$15	
		c)	Impressos	2.500\$00				2.500\$00	928\$30	1.571\$70	
		d)	Div.não especificados	30.000\$00				30.000\$00	26.956\$85	3.043\$15	
	8º	a)	Transportes	8.000\$00				8.000\$00	4.662\$15	3.337\$85	
		b)	Correio e telegrafo	500\$00				500\$00	211\$00	289\$00	
		c)	Telefones	4.500\$00				4.500\$00	3.509\$20	990\$80	
	9º		Rendas de casa	52.800\$00				52.800\$00	52.800\$00	-\$-	
	10º	a)	Luz. água, etc.	37.300\$00				37.300\$00	25.525\$17	11.774\$83	
	11º		Publicidade e propaganda	7.500\$00				7.500\$00	3.419\$15	4.080\$85	
	12º	a)	Contribuições e Impostos	2.000\$00				2.000\$00	-\$-	2.000\$00	
		b)	Seguros	9.000\$00				9.000\$00	7.586\$30	1.413\$70	
	13º	a)	Serv. não especificados	18.000\$00				15.300\$00	7.402\$70	7.897\$30	
		b)	Emolumentos T. de Contas	2.000\$00		2.700\$00	2.700\$00	4.700\$00	4.663\$00	37\$00	
		c)	Despesas de instalação	22.000\$00				22.000\$00	8.221\$15	13.778\$85	
	14º	a)	Organismos de Previdência	15.000\$00				15.000\$00	-\$-	15.000\$00	
				753.000\$00	18.000\$00	18.000\$00	3.500\$00	3.500\$00	753.000\$00	602.727\$77	150.272\$23

O Contabilista

Lisboa, 31 de Março de 1941

INSTITUTO NACIONAL DO PÃO

Relatório e Contas

Ano de 1940

INSTITUTO NACIONAL DO PÃO

RECEITAS

As receitas cobradas no ano de 1940 totalizaram a
quantia de 603.195,79, e foram constituídas por:

Subsídio do Estado:

Inscrito no cap. 82, art. 16, § 1) do orçamento

Ministério da Agricultura, 1940		
120.000,00		
180.000,00		
65.000,00		
75.000,00		
25.000,00		
		465.000,00

RELATORIO DA GERENCIA DE 1940

Percentagens:

ASSEMBLEIA DA REPÚBLICA

ARQUIVO HISTÓRICO PARLAMENTAR

Federação Nacional dos Industriais de Trigo	120.000,00	
Federação Nacional dos Industriais de Moagem	180.000,00	
Comissão Reguladora dos Moagens de Minas	65.000,00	
Grémio dos Industriais de Panificação de Lisboa	75.000,00	
Grémio dos Industriais de Panificação do Porto	25.000,00	
		465.000,00

Análises:

Por análises remuneradas		2.000,00
--------------------------------	--	----------

INSTITUTO NACIONAL DO PÃO

Outras receitas:

-Pelos juros do Relatório e Contas Capitalizados no ano de 1939	1.145,48	
<u>Ano de 1940</u>		
-Pela redução do prêmio de seguro do peixe pago à Companhia de Seguros "Fidelidade"	I	44,30
-Pelos juros cobrados a 700,00 caução prestada pelo ru	<u>RECEITAS</u>	1,34
		<u>1.190,79</u>
		<u>603.195,79</u>

As receitas cobradas no ano de 1940 totalizaram a quantia de 603.195,79, e foram constituídas por:

Subsídio do Estado:

Inscrito no cap. 8º, art. 167º. 1) do orçamento de despesas do Ministério da Agricultura, deduzido de 10% (art. 6º do decreto nº. 30.251 de 30/12/39)

135.000,00

Percentagens:

Quantias entregues por:		316.170,93
Federação Nacional dos Produtores de Trigo	150.000,00	168.557,02
Federação Nacional dos Industriais de Moagem	150.000,00	117.999,30
Comissão Reguladora das Moagens de Ramas	65.000,00	602.727,77
Grémio dos Industriais de Panificação de Lisboa	75.000,00	84.000,00
Grémio dos Industriais de Panificação do Porto	<u>25.000,00</u>	308.700,00
		2.213,30
		<u>465.000,00</u>
Gratificação ao pessoal		17.012,00
Ajudas de		350,23
<u>Análises:</u>		
Pelas análises remuneradas		2.005,00
		<u>316.170,93</u>

Outras receitas:

-Pelos juros da c/depósito, capitalizados no ano de 1939	1.145\$45	
-Pela redução do prêmio de seguro do pessoal pago à Companhia de Seguros "Fidelidade"	44\$30	
-Pelos juros cobrados s/700\$00 caução prestada pelo funcionário Ramiro Osório	1\$04	1.190\$79
c) material de consumo corrente		<u>603.195\$79</u>

a) Aquisição de utilização permanente:

II

Adquiriu-se o DESPESAS material:

Máq., aparelhos, instrumentos e utensílios... 49.549\$00

Mob As despesas realizadas neste ano, como se verifica pelo mapa nº. 2, ascenderam a 603.727\$77 e como as receitas cobradas totalizaram 603.195\$79, ficou um saldo de 468\$02, que deu entrada nos cofres do Estado, em 13 de Fevereiro de 1941, pela guia nº.919.

Esta despesa foi assim discriminada:

Despesa de administração e fiscalização:

A) Despesas com o pessoal	316.170\$93
B) Despesas com o material	168.557\$02
C) Diversos encargos	117.999\$82
Reparação de outros móveis	
Livros e publicações	<u>602.727\$77</u>

A) Despesas com o pessoal : 316.170\$93

Esta despesa subdivide-se assim:

Pessoal de nomeação	84.000\$00
Pessoal contractado	205.700\$00
Pessoal assalariado	2.215\$50
Gratificação ao Conselho Geral	5.000\$00
Gratificação ao pessoal	17.012\$00
Ajudas de custo	108.350\$23
Fardamentos	1.893\$20
	<u>316.170\$93</u>

C) Diversos encargos: 117.939,42

B) Despesas com o material: 168.557,02

Para facilidade de análise das verbas dispendidas, podem agrupar-se do seguinte modo:

a) <u>Despesas de comunicação:</u>	
Transportes	4.662,15
a) aquisição de utilização permanente	53.962,05
b) aproveitamento e conservação do material	6.391,28
c) material de consumo corrente	108.203,69
	<u>168.557,02</u>

a) Aquisição de utilização permanente: 52.500,00
53.962,05

Adquiriu-se o seguinte material:

Máq., aparelhos, instrumentos e utensílios	49.549,80
Mobiliário	3.221,00
Outros móveis	1.191,25
	<u>53.962,05</u>

b) Aproveitamento e conservação do material: 7.536,20
6.391,28

Reparação de edifícios	2.233,70
Reparação das máq., aparelhos, etc.	3.249,03
Reparação de mobiliário	406,85
Reparação de outros móveis	299,20
Livros e publicações	202,50
	<u>6.391,28</u>

c) Material de consumo corrente: 108.203,69

Materias primas	6.815,69
Reagentes e material de laboratório	73.502,85
Impressos	928,30
Diversos não especificados	26.956,85
	<u>108.203,69</u>

guintes valores activos:

c) Diversos encargos: 117.999,82 163.930,00
 Para melhor compreensão destas despesas é vantajoso agrupá-las do seguinte modo: 55.000,30

a) Despesas de comunicações:

Transportes 4.662,15
 Correio e Telégrafo 211,00
 Telefones 3.509,20
 Caixa Econ. Portug. c/ depósito 1.842,75 8.382,35

b) Rendas de casa 52.800,00

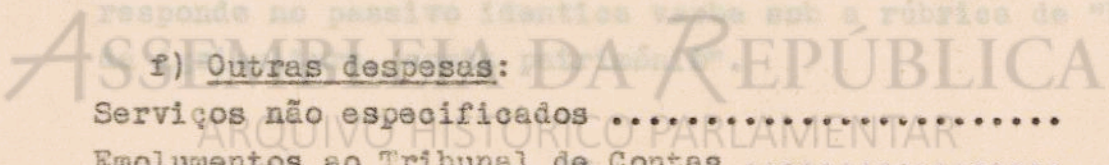
c) Despesas de higiene, saúde e conforto: 1.379,75
 Luz, água, etc. 25.525,17

d) Despesas de publicidade e propaganda 3.419,15

e) Encargos administrativos:
 Seguros 7.586,30

f) Outras despesas:
 Serviços não especificados 7.402,70
 Emolumentos ao Tribunal de Contas 4.663,00
 Despesas de instalação 8.221,15

..... 20.286,85



III
 Nos termos do disposto no decreto-lei nº. 29.121 de 29 de Novembro de 1936, que mandou aplicar aos organismos de coordenação económica dependentes do Ministério da Agricultura as disposições do decreto-lei nº. 29.043, de 10 de Outubro de 1935, foi o respectivo CONTABILIDADE E ESCRITURAÇÃO aprovado pela Direcção

Do mapa nº. 1 consta o balanço geral efectuado em 31 de Dezembro de 1940 e por êle se verifica que a conta do "Património do Instituto" atinge a quantia de 628.033,55 representada pelos seguintes valores activos:

INVENTÁRIO

Todo o material de utilização permanente adquirido no ano de 1940 foi ausentado ao inventário do Instituto devidamente enumerado.

Móveis e utensílios	163.930,00
Material de laboratório	409.098,25
Biblioteca	55.005,30
	<u>628.033,55</u>

Os valores activos

Caixa	4,99
Caixa Econ.Portug. c/depósito	1.842,78
	<u>1.847,77</u>

Correspondem aos seguintes valores passivos:

Descontos em vencimentos a liquidar em Janeiro de 1941	1.379,75
Reposição no Banco de Portugal, como Caixa Geral do Tesouro	468,02
	<u>1.847,77</u>

Ainda o valor activo de 108.960,50, que representa o valor de vários materiais pertencente ao Ministério da Agricultura, corresponde no passivo identica verba sob a rubrica de "Ministério da Agricultura, conta patrimonial".

ASSEMBLEIA DA REPUBLICA

ARQUIVO HISTÓRICO PARLAMENTAR

IV

PRESTAÇÃO DE CONTAS

Nos termos do disposto no decreto-lei nº. 29.121, de 14 de Novembro de 1938, que mandou aplicar aos organismos de coordenação económica dependentes do Ministério da Agricultura as disposições do decreto-lei nº. 29.049, de 10 de Outubro de 1938, foi o respectivo processo de contas, depois de aprovado pela Direcção Geral e pelo Conselho Geral, remetido ao Tribunal de Contas, antes do fim do mês de Março de 1941.

V

INVENTÁRIO

Todo o material de utilização permanente adquirido no ano de 1940 foi aumentado ao inventário do Instituto devidamente numerado.

Eis, em breves números, o movimento das contas do Instituto Nacional do Pão, no ano de 1940.

Lisboa, 31 de Março de 1941

O Contabilista



ASSEMBLEIA DA REPÚBLICA
ARQUIVO HISTÓRICO PARLAMENTAR

A Direcção

759.24188

Ministério da Economia e Finanças
 Direcção do Instituto Nacional do Pão
 Rua de S. Paulo, 102-100-100
 Lisboa

INSTITUTO NACIONAL DO PÃO

Mapa nº. 1

Balanço geral em 31 de Dezembro de 1940

.....

ACTIVO

Valores imobilizados:

Móveis e utensílios	163.930\$00	
Mat.de Laboratório	409.098\$25	
Biblioteca	<u>55.005\$30</u>	628.033\$55

Valores disponíveis:

Caixa	4\$99	
Caixa Econª. Portug. c/depª.	<u>1.842\$78</u>	1.847\$77

Contas de ordem:

Máq. aparelhos c/alheia	108.960\$50	
	<u>738.841\$82</u>	

PASSIVO

Não exigível:

Património do Instituto	628.033\$55
-------------------------	-------------

Exigível:

Desc. em venciment.	1.379\$75	
Reposições	<u>468\$02</u>	1.847\$77

Contas de ordem

Ministª. da Econ. c/património	108.960\$50
--------------------------------	-------------

ASSEMBLEIA DA REPÚBLICA
ARQUIVO HISTÓRICO PARLAMENTAR

738.841\$82

Lisboa, em 31 de Março de 1941

O Contabilista

A Direcção

Mapa comparativo entre a despesa orçada e a paga no ano Económico de 1940

Capº. Artº. Ali. - Nº.	Orgamento ordinário	Orgamento suplementar		Verbas transferidas		Total rectificado	Despesas realizadas	Saldos
		Diferenças		Artº. 10º. Dec. nº. 29.049				
		pº. mais	pº. menos	pº. mais	pº. menos			
1º. 1º a)	Pessoal nomeado	96.000\$00				96.000\$00	84.000\$00	12.000\$00
1º. 1º b)	Pessoal contractado	230.600\$00		18.000\$00		212.600\$00	205.700\$00	6.900\$00
2º	Pessoal assalariado	25.000\$00				25.000\$00	2.215\$50	22.784\$50
3º a) 1)	Senhas de presença aos membros do C. Geral	13.000\$00				13.000\$00	5.000\$00	8.000\$00
3º a) 2)	Gratificações ao pessoal		18.000\$00			18.000\$00	17.012\$00	988\$00
3º b)	Ajudas de custo	5.000\$00				5.000\$00	350\$23	4.649\$77
4º a)	Fardamentos	3.000\$00				3.000\$00	1.893\$20	1.106\$80
5º a) 1)	Maq. aparelhos, etc.	50.000\$00				50.000\$00	49.549\$80	450\$20
5º a) 2)	Mobiliário	2.500\$00			800\$00	3.300\$00	3.221\$00	79\$00
5º a) 3)	Outros moveis	2.000\$00			800\$00	1.200\$00	1.191\$25	88\$75
6º a) 1)	Rep. de prédios urbanos	2.500\$00				2.500\$00	2.233\$70	266\$30
6º b) 1)	" " máquinas	9.300\$00				9.300\$00	3.249\$03	6.050\$97
6º b) 2)	" " mobiliário	1.500\$00				1.500\$00	406\$85	1.093\$15
6º b) 3)	" " outros moveis	1.000\$00				1.000\$00	299\$20	700\$80
6º c)	" " livros e publicações	1.500\$00				1.500\$00	202\$50	1.297\$50
7º a)	Materias primas, etc.	19.000\$00				19.000\$00	6.815\$69	12.184\$31
7º b)	Reag. e Material Laborat.	80.000\$00				80.000\$00	73.502\$85	6.497\$15
7º c)	Impressos	2.500\$00				2.500\$00	928\$30	1.571\$70
7º d)	Div. não especificados	30.000\$00				30.000\$00	26.956\$85	3.043\$15
8º a)	Transportes	8.000\$00				8.000\$00	4.662\$15	3.337\$85
8º b)	Correio e Telegrafo	500\$00				500\$00	211\$00	289\$00
8º c)	Telefones	4.500\$00				4.500\$00	3.509\$20	990\$80
9º	Rendas de casa	52.800\$00				52.800\$00	52.800\$00	-\$-
10º a)	Luz, água, etc.	37.300\$00				37.300\$00	25.525\$17	11.774\$83
11º	Publicidade e propaganda	7.500\$00				7.500\$00	3.419\$15	4.080\$85
12º a)	Contribuições e Impostos	2.000\$00				2.000\$00	-\$-	2.000\$00
12º b)	Seguros	9.000\$00				9.000\$00	7.586\$30	1.413\$70
13º a)	Serv. não especificados	18.000\$00				15.300\$00	7.402\$70	7.897\$30
13º b)	Emolumentos T. de Contas	2.000\$00			2.700\$00	4.700\$00	4.663\$00	37\$00
13º c)	Despesas de instalação	22.000\$00			2.700\$00	22.000\$00	8.221\$15	13.778\$85
14º a)	Organismos de Previdência	15.000\$00				15.000\$00	-\$-	15.000\$00
		753.000\$00	18.000\$00	18.000\$00	3.500\$00	3.500\$00	602.727\$77	150.272\$23


O Contabilista

Lisboa, 31 de Março de 1941

= RELATÓRIO =

E

= CONTAS =




ASSEMBLEIA DA REPÚBLICA
ARQUIVO HISTÓRICO PARLAMENTAR

= ANO ECONOMICO =

DE

= 1941 =



INSTITUTO NACIONAL DO PÃO

Relatório e Contas

Ano economico de 1941

I

15.795,00

RECEITAS

As receitas cobradas no decorrer d'este ano totalisaram a quantia de : 600.130,59 , e foram constituídas por :

600.130,59

Subsidio do Estado:

Inscrito no Cap^a. 8^a, art^o. 179
n^o. 1) do orçamento de despesa do
Ministerio da Economia, deduzido
de 10 % de harmonia com o art^o.
6^o. do decreto 31.091, de 30 de
Dezembro de 1940 :

117.000,00

Percentagens:

Importancias entregues por :

Federação Nacional dos Produto-
res de Trigo 150.000,00

Federação Nacional dos Indus-
triais de Moagem 150.000,00

Comissão Reguladora das Moagens
de Ramas 65.000,00

Grémio dos Industriais de Pani-
ficação de Lisboa 75.000,00

Grémio dos Industriais de Pani-
ficação do Porto 25.000,00 465.000,00

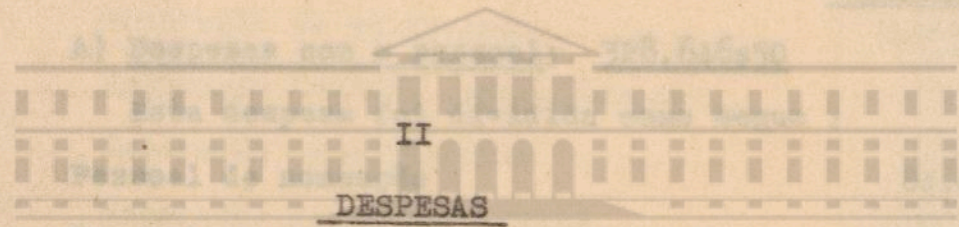
Análises:

Pelas análises remuneradas 15.795\$00

Outras receitas:

Pelos juros da c/de depósito, capitalizados nos anos de 1940 e 1941 2.335\$59

600.130\$59



II

DESPESAS

ASSEMBLEIA DA REPÚBLICA

As despesas realizadas neste ano, como se verifica pelo mapa nº. 2, atingiram : 600.017\$42 e como as receitas cobradas totalisaram : 600.130\$59, restou um saldo de : 113\$17 , que deu entrada nos cofres do Tesouro, em 14 de Fevereiro de 1942 , pela guia nº. 371 .

Esta despesa foi assim discriminada :

- a) aquisição de utilidade permanente 96.958\$47
 - b) aproveitamento e conservação de material 5.331\$28
 - c) material de consumo corrente 78.339\$24
- 130.628\$99

a) Aquisição de utilização per-
Despesas de administração e fiscali-

zação:

Adquiriu-se o seguinte material :

Mag A) Despesas com o pessoal	328.646\$50
Mob B) Despesas com o material	134.822\$93
Out C) Diversos encargos	131.187\$49
	<u>594.656\$92</u>

Despesas sociais e de fomento:

Percentagens á F.N.A.T.	5.360\$50
do material : 5.331\$22	<u>600.017\$42</u>

A) Despesas com o pessoal: 328.646\$50

Esta despesa foi dividida como segue :

Pessoal de nomeação	84.000\$00
Pessoal contratado	202.500\$00
Pessoal assalariado	6.486\$00
Gratificações ao Conselho Ceral	5.400\$00
Outras gratificações	26.070\$00
Ajudas de custo	3.115\$50
Fardamentos	1.075\$00
	<u>328.646\$50</u>

B) Despesas c/ o material: 134.822\$93

Para facilidade de análise das ver-
bas dispendidas podem agrupar-se
do seguinte modo :

a) aquisição de utilização permanente	56.952\$47
b) aproveitamento e conservação do ma- terial	5.331\$22
c) material de consumo corrente	72.539\$24
	<u>134.822\$93</u>

a) Aquisição de utilização permanente : 56.952\$47

Adquiriu-se o seguinte material :

Maquinas, aparelhos, etc.	49.379\$32
Mobiliario	3.300\$00
Outros moveis	<u>4.273\$15</u>
	<u>56.952\$47</u>

b) Aproveitamento e conservação do material : 5.331\$22

Reparação de edificios	1.273\$50
Reparação das máq., aparelhos, etc..	2.788\$27
Reparação de mobiliario	780\$60
Reparação de outros moveis	293\$85
Livros e publicações	<u>195\$00</u>
	<u>5.331\$22</u>

c) Material de consumo corrente : 72.539\$24

Materias primas	5.309\$59
Reagentes e material de laboratorio	35.661\$95
Impressos	2.200\$45
Diversos não especificados	<u>29.367\$25</u>
	<u>72.539\$24</u>

C) Diversos encargos: 131.187\$49

Tambem para melhor elucidação
destas despesas é vantajoso
agrupá-las do seguinte modo:

a) Despesas de comunicações:

Transportes	16.651\$49
Correio e telégrafo	445\$70
Telefones	4.134\$00
	<u>21.231\$19</u>

b) Rendas de casa 52.800\$00

c) Despesas de higiene, saúde e
conforto:

Luz, água, etc.	29.233\$70
----------------------	------------

d) Encargos administrativos:

Seguros	7.670\$00
---------------	-----------

e) Outras despesas:

Serviços não especificados	14.112\$20
Despesas de instalação	6.140\$00
Bibliotecas	20.252\$20

ASSEMBLEIA DA REPÚBLICA
ARQUIVO HISTÓRICO PARLAMENTAR

Despesas sociais e de fomento

Encargos gerais administrativos:

108. Percentagens pagas á Fundação Nacional para a Alegria no Trabalho, nos termos dos artigos 12.^a. e 13.^a. do decreto 31.036 de 28 de Dezembro de 1940, respeitante á contribuição mensal de 2% s/ as remunerações abonadas ao pessoal nos meses de Janeiro a Novembro de 1941: 5.360\$50



III

CONTABILIDADE E ESCRITURAÇÃO

ASSEMBLEIA DA REPÚBLICA

Continua a manter-se o sistema de contabilidade e escrituração iniciado em Dezembro de 1936. Do mapa n.^o. 1 consta o balanço geral efectuado em 31 de Dezembro de 1941 e por êle se verifica que a conta de " Património do Instituto ", atinge a quantia de : 816.625\$82 representada pelos seguintes valores activos :

Moveis e Utensilios	179.925\$32
Material de laboratorio	564.309\$75
Biblioteca	<u>72.390\$75</u>
	<u>816.625\$82</u>

... conselho Geral, foi remetido ao Tribunal de Contas, dentro do prazo fixado .

Nêste ano o valor de vario "Material de Laborato
rio" , anteriormente cedido pelo extinto Ministerio
da Agricultura ao Instituto, na importancia de :
108.960\$50, passou ao "Patrimonio do Instituto", nos
termos do n.º. 72, da circular n.º. 398 de 26 de De -
zembro de 1940 e " Instruções " anexas da Direcção
Geral da Fazenda Pública .

Os valores activos:

Caixa	233\$79
Caixa Econ.Portug. e/ depósito..	<u>1.212\$08</u>
	<u>1.445\$87</u>

correspondem aos seguintes valores passivos :

Descontos em vencimentos a liqui- dar em Janeiro de 1942	1.332\$70
Reposição no Banco de Portugal, co mo Caixa Geral do Tesouro	<u>113\$17</u>
	<u>1.445\$87</u>

IV

PRESTAÇÃO DE CONTAS

Nos termos das disposições legais foi elaborado o
respectivo processo de contas relativo a êste ano , o
qual, depois de aprovado pela Direcção Geral e pelo Con
selho Geral, foi remetido ao Tribunal de Contas, dentro
do praso fixado .

V

INVENTÁRIO

Todo o material de utilização permanente adquirido no ano de 1941, foi aumentado ao inventário do Instituto e devidamente numerado .

Eis, em breves números, o movimento das contas do Instituto Nacional do Pão, no ano de 1941 .

Lisbõa, em 17 de Abril de 1942

ASSEMBLEIA DA REPÚBLICA
ARQUIVO HISTÓRICO PARLAMENTAR

A DIRECÇÃO

Lisbõa, 17 de Abril de 1942

Balanço geral em 31 de Dezembro de 1941

ACTIVO

Valores immobilizados:

Móveis e utensilios	179.925\$32	
Mat.de Laboratorio	564.309\$75	
Biblioteca	<u>72.390\$75</u>	816.625\$82

Valores disponiveis:

Caixa	233\$79	
Caixa Ecn ^a . Portuguesa	<u>1.212\$08</u>	<u>1.445\$87</u>
		<u>818.071\$69</u>

PASSIVO

Não exigivel:

Patrimonio do Instituto 816.625\$82

Exigivel

Reposições 113\$17
 Desc.em venciment.1.332\$70 1.445\$87

818.071\$69

Lisbôa, 17 de Abril de 1942.

A DIRECÇÃO

ASSEMBLEIA DA REPÚBLICA
 ARQUIVO HISTÓRICO PARLAMENTAR


INSTITUTO NACIONAL DO PÃO

Mapa comparativo entre a despesa orçada e a paga no ano economico de 1941 .

Cap ^a . Art ^a . Ali-N ^a .	Orçamento ordinario	Orçamento suplementar		Verbas transferidas		Total rectificad	Despesas realizadas	Saldo	
		p ^a . mais	p ^a . menos	Art ^a . 10 ^a . Dec. n ^a . 29.049					
				p ^a . mais	p ^a . menos				
1 ^a . 1 ^a . a)	Pessoal nomeado	96.000\$00							
b)	Pessoal contratado	230.600\$00		4.600\$00		91.400\$00	84.000\$00	7.400\$00	
2 ^a .	Pessoal assalariado	25.000\$00		10.000\$00		220.600\$00	202.500\$00	18.100\$00	
3 ^a . a) 1)	Senhas de presença aos membros do C. Geral	15.000\$00				25.000\$00	6.486\$00	18.514\$00	
2)	Outras gratificações	20.000\$00	10.000\$00			15.000\$00	5.400\$00	9.600\$00	
b)	Ajudas de custo	5.000\$00				30.000\$00	26.070\$00	3.930\$00	
4 ^a . a)	Fardamentos	3.000\$00				5.000\$00	3.115\$50	1.884\$50	
5 ^a . a) 1)	Maquinas, aparelhos, etc.	40.000\$00	17.000\$00			3.000\$00	1.075\$00	1.925\$00	
2)	Mobiliário	2.500\$00	4.600\$00		7.500\$00	49.500\$00	49.379\$32	120\$68	
3)	Outros móveis	2.000\$00	1.500\$00		7.500\$00	7.100\$00	3.300\$00	3.800\$00	
b) 1)	Veículos com motor		30.000\$00			11.000\$00	4.273\$15	6.726\$85	
6 ^a . a) 1)	Rep. de predios urbanos	2.500\$00				30.000\$00	-	30.000\$00	
b) 1)	" " maquinas	12.000\$00		2.600\$00		2.500\$00	1.273\$50	1.226\$50	
2)	" " mobiliario	1.500\$00				9.400\$00	2.768\$27	6.611\$73	
3)	" " outros móveis	1.000\$00				1.500\$00	780\$60	719\$40	
c)	Livros e publicações	1.500\$00				1.000\$00	293\$85	706\$15	
7 ^a . a)	Materias primas, etc.	25.000\$00		12.000\$00		1.500\$00	195\$00	1.305\$00	
b)	Reag. e mat. de Laboratorio	60.000\$00		23.000\$00		13.000\$00	5.309\$59	7.690\$41	
c)	Impressos	5.000\$00				37.000\$00	35.661\$95	1.338\$05	
d)	Diversos não especificados	30.300\$00				5.000\$00	2.200\$45	2.799\$55	
8 ^a . a)	Transportes	8.000\$00	9.000\$00			30.300\$00	29.367\$25	932\$75	
b)	Correio e telegrafo	500\$00				17.000\$00	16.651\$49	348\$51	
c)	Telefones	4.500\$00	500\$00			500\$00	445\$70	54\$30	
9 ^a .	Rendas de casa	52.800\$00				5.000\$00	4.134\$00	866\$00	
10 ^a . a)	Luz, água, etc.	37.300\$00				52.800\$00	52.800\$00	-	
11 ^a .	Publicidade e propaganda	7.500\$00		3.000\$00		37.300\$00	29.233\$70	8.066\$30	
12 ^a . a)	Contribuições e Impostos	2.000\$00				4.500\$00	-	4.500\$00	
b)	Seguros	9.000\$00				2.000\$00	-	2.000\$00	
13 ^a . a)	Serviços não especificados	18.000\$00		4.000\$00	2.400\$00	9.000\$00	7.670\$40	1.329\$60	
b)	Emolumentos ao T. de Contas	2.500\$00				16.400\$00	14.112\$20	2.287\$80	
c)	Despesas de instalação	20.000\$00		13.400\$00		100\$00	-	100\$00	
14 ^a . a)	Organismos de Previdencia	15.000\$00		6.000\$00		6.600\$00	6.140\$00	460\$00	
b)	Percentagem a pagar á Fundação Nacional pela Alegria no Trabalho		6.000\$00			9.000\$00	-	9.000\$00	
		755.000\$00	78.600\$00	78.600\$00	9.900\$00	9.900\$00	6.000\$00	5.360\$50	639\$50
						755.000\$00	600.017\$42	154.982\$58	

Lisboa, 17 de Abril de 1942 .

= RELATORIO E CONTAS =



INSTITUTO NACIONAL DO PÃO

ASSEMBLEIA DA REPÚBLICA

ARQUIVO HISTÓRICO PARLAMENTAR
= Ano Económico de 1942 =

INSTITUTO NACIONAL DO PÃO

Relatório e Contas

Ano economico de 1942

I

RECEITAS

As receitas cobradas durante o ano de 1942, totalizaram a quantia de : 646.263\$17 e foram constituídas por :

Subsidio do Estado:

Inscrito no capº.8º. artº.183 nº.1) do orçamento de despesa do Ministério da Economia, de duzido de 10 %, nos termos do artº. 6º. do decreto nº. 31.832, de 30 de Dezembro de 1941 54.000\$00

Percentagens:

Importancias entregues por :

- 1) Federação Nacional dos Produtores de Trigo 165.000\$00
 - 2) Federação Nacional dos Industriais de Moagem 165.000\$00
 - 3) Comissão Reguladora das Moagens de Ramas 100.000\$00
 - 4) Grémio dos Industriais de Panificação de Lisboa 115.000\$00
 - 5) Grémio dos Industriais de Panificação do Porto 40.000\$00 585.000\$00
- A transportar 639.000\$00

Transporte..... 639.000\$00

Despesas de administração e fiscaliz-

Analises:

Pelas análises remuneradas

6.110\$00

Outras receitas:

-Restituição da Caixa de Previ-
dência, diferença entregue a mais
indevidamente na contribuição pa-
ga em Julho d'êste ano

94\$00

-Recebido da Companhia de Segu-
ros "Fidelidade" diferença de
prêmios de seguro

18\$10

-Juros capitalizados pela Caixa
Economica Portuguesa em 31/12/
/942

1.041\$07

1.153\$17

646.263\$17



II

ASSEMBL DESPESAS A REPÚBLICA

ARQUIVO HISTÓRICO PARLAMENTAR

As despesas realizadas neste ano , como se verifica
pelo mapa nº. 2, atingiram: 636.609\$84 e como as receitas
totalizaram 646.263\$17 , ficou com um saldo de: 9.653\$33, o
qual deu entrada nos Cofres do Estado, em 13 de Fevereiro
de 1943 , pela guia nº. 810.

Esta despesa foi assim discriminada :

Para melhor elucidação das verbas
Despesas de administração e fiscalização:

A) Despesas com o pessoal.....	372.616\$50
B) Despesas com o material	104.282\$38
C) Diversos encargos	146.950\$19
Material adquirido:	623.849\$07
Escritórios, aparelhos, etc.	2.725\$25
<u>Despesas sociais e de fomento:</u>	
D) Encargos gerais administrativos...	12.760\$77
	636.609\$84

A) Despesas com o pessoal: 372.616\$50

Esta despesa foi dividida como segue :

Pessoal de nomeação	84.000\$00
Pessoal contratado	235.180\$00
Pessoal assalariado	12.535\$00
Gratificações ao Conselho Geral	5.400\$00
Outras gratificações	32.673\$00
Fardamentos	2.828\$50
	<u>372.616\$50</u>

B) Despesas com o material: 104.282\$38

Nesta classe a despesa foi subdividida pela forma a seguir indicada:

a) aquisição de utilização permanente	24.644\$05
b) Conservação e aproveitamento do material	6.859\$45
c) material de consumo corrente ...	72.778\$88
	<u>104.282\$38</u>

Para melhor ilucidação das verbas despendidas nêste grupo de contas desdobram-se assim :

a) Aquisição de utilização permanente : 24.644\$05

Material adquirido:

Máquinas , aparelhos , etc.	2.729\$25
Mobiliário e outros móveis	<u>21.914\$80</u>
Transportes	24.644\$05

b) Conservação e aproveitamento do material: 6.859\$45

Reparação do edificio	3.540\$70
Reparação de maquinas, aparelhos, etc.	2.621\$55
Conservação de mobiliário	541\$20
Encardenação de livros e publicações	<u>156\$00</u>

6.859\$45

ASSEMBLEIA DA REPÚBLICA

ARQUIVO HISTÓRICO PARLAMENTAR

c) Material de consumo corrente : 72.778\$88

Materias primas , etc.	7.468\$13
Reagentes e material de laboratório	37.438\$65
Impressos	4.401\$10
Diversos não especificados	<u>23.471\$00</u>

72.778\$88

Despesas de instalação

43.426\$50

Para melhor identificação das várias
despesas neste grupo de contas
destacam-se as de:

a) Atualização de legislação
jurídica :

5.75825	Materiais, etc.
21.01480	Mobiliário e outros móveis
24.64409	

b) Investigação e desenvolvimento
de materiais :



ASSEMBLEIA DA REPÚBLICA
ARQUIVO HISTÓRICO PARLAMENTAR

c) Materiais de consumo corrente
de :

7.46813	Materiais diversos, etc.
37.43882	Reagentes e material de laboratório
4.40110	
27.43380	Impressos
15.77888	Diversos não especificados

C) Diversos encargos: 146.950\$19

12.760\$77

Tambem para facilidades de analise destas despesas podem agrupar-se do seguinte modo :

6.192\$47

a) Despesas de comunicações:

Transportes	7.159\$99
Portes de correio e telégrafo	659\$80
Telefones	<u>5.814\$95</u>
	<u>13.634\$74</u>

b) <u>Rendas de casa</u>	<u>52.800\$00</u>
--------------------------------	-------------------

c) Despesas de higiene, saude e conforto :

Luz , água , etc.	<u>27.978\$15</u>
------------------------	-------------------

d) <u>Despesas de publicidade e propaganda</u>	<u>150\$00</u>
--	----------------

e) <u>Encargos administrativos :</u>	
Seguros	<u>8.560\$80</u>

f) <u>Outras despesas :</u>	
Serviços não especificados	9.335\$50
Emolumentos ao Tribunal de Contas.	2.341\$00
Despesas de instalação	<u>32.150\$00</u>
	<u>43.826\$50</u>

ASSEMBLEIA DA REPUBLICA
REPUBLICA PARLAMENTAR

Despesas sociais e de fomento

D) Encargos gerais administrativos	<u>12.760\$77</u>
a) Contribuição dêste Instituto para a Caixa de Previdencia, com inicio em Julho de 1942 :	6.182\$47
b) Percentagens pagas á F.N.A.T. no ano Economico de 1942	<u>6.578\$30</u>
	<u>12.760\$77</u>

III

CONTABILIDADE E ESCRITURAÇÃO

Continua a manter-se o sistema de contabilidade e escrituração iniciado em Dezembro de 1936 . Do mapa n.º 1, consta o balanço geral efectuado em 31 de Dezembro de 1942 e por êle se verifica que a conta passiva de " Património do Instituto " , atinge a quantia de : 843.847\$12 representada pelos seguintes valores activos :

Móveis e Utensílios	204.120\$62
Material de laboratório	564.758\$50
Biblioteca	<u>74.968\$00</u>
	<u>843.847\$12</u>

Ainda os valores activos:

Caixa	513\$54
Caixa Economica Portuguesa , c/de- pósito	<u>10.660\$84</u>
	<u>11.174\$38</u>

Todos o material de utilização permanente adqui-
ri correspondem no passivo aos seguin- Inventário do
In: tes valores : *casamento desarrado .*

Exp. em breves n.ºs, o movimento de contas
do Descontos em vencimentos a liquidar *de 1942 .*

em Janeiro de 1943	1.521\$05
A repôr no Banco de Portugal , como	
Caixa Geral do Tesouro	<u>9.653\$33</u>
	<u>11.174\$38</u>

ASSEMBLEIA DA REPÚBLICA

IV

ARQUIVO HISTÓRICO PARLAMENTAR

PRESTAÇÃO DE CONTAS

António de Oliveira Gouveia

Nos termos das disposições legais , foi elaborado o respectivo processo de contas respeitante ao ano economico de 1942 , o qual foi aprovado pela Direcção e pelo Conselho Geral e remetido ao Tribunal de Contas , dentro do prazo fixado.

INSTITUTO NACIONAL DO PÃO

Balanco geral em 31 de Dezembro de 1942

<u>ACTIVO</u>		<u>PASSIVO</u>	
<u>Valores immobilizados:</u>		<u>Não exigivel:</u>	
Móveis e Utensilios	204.120\$62	Patrimonio do Instituto	843.847\$12
Mat.de Laboratório	564.758\$50	<u>Exigivel:</u>	
Biblioteca	<u>74.968\$00</u>	Descontos em vencimentos	1.521\$05
	843.847\$12	Reposições	<u>9.653\$33</u> 11.174\$38
<u>Valores disponiveis:</u>			
Caixa	513\$54		
Caixa Economica Portuguesa c/ depósito	<u>10.660\$84</u>		
	11.174\$38		
	<u>855.021\$50</u>		<u>855.021\$50</u>

Lisbõa , 3/ de Maio de 1943

A DIRECÇÃO

António de Oliveira
João

INSTITUTO NACIONAL DO PAO

Mapa comparativo entre a despesa orçada e a paga no ano economico de 1942 .

Cap ^a .	Art ^a .	Alinea	N ^o .	Rubricas orçamentais	Orçamento ordinário	Verbas transferidas (Art ^a . 10 ^a . Dec. n ^o . 29.049)		Total rectificado	Despesas realizadas	Saldo
						DIFERENÇAS				
						p ^a . mais	p ^a . menos			
1 ^a .	1 ^a .	a)		Pessoal nomeado	96.000,00			96.000,00	84.000,00	12.000,00
	2 ^a .	b)		Pessoal contratado	265.600,00			265.600,00	235.190,00	30.420,00
	3 ^a .	a)	1)	Pessoal assalariado	25.000,00			25.000,00	12.535,00	12.465,00
			2)	Senhas de presença aos membros do Conselho Geral	12.000,00		3.000,00	9.000,00	5.400,00	3.600,00
				Outras gratificações	30.000,00	3.000,00		33.000,00	32.673,00	327,00
	4 ^a .	a)		Ajudas de custo	5.000,00			5.000,00	-	5.000,00
	5 ^a .	a)	1)	Pardamentos	3.000,00			3.000,00	2.828,50	171,50
			2)	Máquinas, aparelhos, etc.	20.000,00		17.000,00	3.000,00	2.729,25	270,75
	6 ^a .	a)	1)	Mobiliário	5.000,00	17.000,00		22.000,00	21.914,80	85,20
			2)	Reparação de prédios urbanos	2.500,00	4.000,00		6.500,00	3.540,70	2.959,30
				" " " " máquinas	10.000,00		4.000,00	6.000,00	2.621,55	3.378,45
				" " " " mobiliário	2.000,00			2.000,00	541,20	1.458,80
		c)		Livros e publicações	1.500,00			1.500,00	156,00	1.344,00
	7 ^a .	a)		Atenções primas, etc.	23.000,00		10.000,00	13.000,00	7.468,13	5.531,87
		b)		Reag. e material de laboratório	30.000,00			30.000,00	37.433,63	2.561,35
		c)		Impressos	5.000,00			5.000,00	4.401,10	598,90
		d)		Diversos não especificados	30.100,00			30.100,00	23.471,00	6.629,00
	8 ^a .	a)		Transportes	38.000,00		2.300,00	35.700,00	7.159,99	28.540,01
		b)		Correio e telégrafo	300,00	300,00		600,00	659,80	140,20
		c)		Telefones	4.500,00	2.000,00		6.500,00	5.614,95	685,05
	9 ^a .			Rendas de casa	52.800,00			52.800,00	52.800,00	-
	10 ^a .	a)		Luz, água, etc.	37.000,00			37.000,00	27.978,15	9.021,85
	11 ^a .			Publicidade e propaganda	5.000,00			5.000,00	150,00	4.850,00
	12 ^a .	a)		Contribuição e impostos	2.000,00			2.000,00	-	2.000,00
		b)		Seguros	9.000,00			9.000,00	8.560,80	439,20
	13 ^a .	a)		Serviços não especificados	45.000,00		33.000,00	10.000,00	9.335,50	664,50
		b)		Emolumentos ao Tribunal de Contas	5.000,00			5.000,00	2.341,00	2.659,00
		c)		Despesas de instalação	10.000,00	35.000,00		45.000,00	32.150,00	12.850,00
2 ^a .	14 ^a .	a)		Organismos de Previdência	7.500,00			7.500,00	6.182,47	1.317,53
		b)		Percentagem a pagar á Fundação pe le Alegria no Trabalho	8.000,00			8.000,00	6.578,30	1.421,70
					790.000,00	71.300,00	71.300,00	790.000,00	636.609,84	153.390,16

Lisboa, 21 de Maio de 1943

O CHEFE DOS SERVIÇOS ADMINISTRATIVOS

= RELATÓRIO =

E

= CONTAS =

INSTITUTO NACIONAL DO PÃO



ASSEMBLEIA DA REPÚBLICA
ARQUIVO HISTÓRICO PARLAMENTAR

= ANO ECONOMICO =

DE

= 1943 =

INSTITUTO NACIONAL DO PÃO

Relatório e Contas

Ano economico de 1943

I

RECEITAS

Durante o ano de 1943 este Instituto cobrou de receitas próprias a importancia total de : 1:460.132\$31 , provenientes de :

Subsidio do Estado:

Inscrito no Cap^o. 8^o. art^o. 182^o. n^o. 1) do orçamento de despesa do Ministério da Economia, deduzido de 10 % nos termos do art^o. 8^o. do decreto n^o. 32.611, de 30 de Dezembro de 1942 45.000\$00

Percentagens:

Percentagens sôbre as receitas gerais dos seguintes Organismos :

1) Federação Nacional dos Produtores de Trigo	290.000\$00	
2) Federação Nacional dos Industriais de Moagem	225.000\$00	
3) Comissão Reguladora das Moagens de Ramas	190.000\$00	
4) Grémio dos Industriais de Panificação de Lisboa	101.000\$00	
5) Grémio dos Industriais de Panificação do Porto	52.000\$00	
A transportar	858.000\$00	45.000\$00

Transporte	858.000\$00	45.000\$00
6) Grémio dos Industriais de Panificação de Coimbra	25.000\$00	
7) Grémio dos Industriais de Panificação de Évora	15.500\$00	
8) Grémio dos Industriais de Panificação de Faro	12.000\$00	
9) Grémio dos Industriais de Panificação do Funchal	<u>6.000\$00</u>	916.500\$00

TAXAS:

Nos termos do decreto-lei nº. 32:189, de 11 de Agosto de 1942, as fábricas de massas alimentícias, bolachas e biscoitos, contribuíram êste ano para o Instituto com uma taxa de \$02 por quilograma de farinha fornecida para laboração, atingindo esta receita, como se verifica pelo mapa nº. 2, a importancia de:

493.852\$31

Análises:

Pelas análises remuneradas

4.780\$00

TOTAL :

1:460.132\$31

ARQUIVO HISTÓRICO PARLAMENTAR

II

DESPESAS

Em conformidade com as disposições do decreto-lei nº. 32:189, iniciou o Instituto êste ano, o serviço de fiscalização da produção de massas alimentícias, bolachas e biscoitos do que resultou, conseqüentemente, um aumento de despesa nas verbas destinadas ao pessoal, e despesas de comunicações .

O total da despesa realizada neste ano, conforme o mapa nº. 3, foi de: 1.458.363.844 e como as receitas totalizaram 1.460.132.831 ficou um saldo de: 1.768.287 que deu entrada nos cofres do Estado em 14 de Fevereiro de 1944, pela guia nº. 660, passada pela 11ª Repartição da Direcção Geral da Contabilidade Pública.

Esta despesa foi assim discriminada :

Despesas de administração e fiscalização :

A) Despesas com o pessoal	924.606.842
B) Despesas com o material	108.213.843
C) Diversos encargos	<u>346.451.842</u>
	<u>1.379.272.527</u>

Despesas sociais e de fomento :

D) Encargos gerais administrativos	<u>79.052.817</u>
--	-------------------

1.458.363.844

ASSEMBLEIA DA REPÚBLICA
ARQUIVO HISTÓRICO PARLAMENTAR

A) Despesas com o pessoal: 924.606.842

Esta despesa foi assim dividida:

Pessoal de nomeação	84.000.000
Pessoal contratado	591.657.990
Pessoal assalariado	18.638.850
Gratificações ao Conselho Geral	3.100.000
Outras gratificações	51.303.900
Ajudas de custo	173.498.872
Parlamentos	<u>2.408.830</u>
	<u>924.606.842</u>

B) Despesas com o material: 108.213\$43

Nesta classe a despesa foi subdividida como segue :

a) aquisição de utilização permanente....	24.110\$95
b) conservação e aproveitamento do material	10.416\$05
c) material de consumo corrente	<u>73.686\$43</u>
	<u>108.213\$43</u>

Para facilidade de análise das verbas despendidas neste grupo de contas, agrupam-se do seguinte modo :

a) <u>Aquisição de utilização permanente:</u>	<u>24.110\$95</u>
Material adquirido:	
Máquinas, aparelhos, etc.	14.809\$50
Mobiliário e outros móveis	<u>9.301\$45</u>
	<u>24.110\$95</u>

b) <u>Conservação e aproveitamento de material:</u>	<u>10.416\$05</u>
Reparação do edificio	4.912\$50
Reparação de máq., aparelhos, etc...	1.622\$30
Conservação do mobiliário	194\$00
Encadernação de livros e publicações	252\$50
Aproveitamento de veículos c/motor	<u>3.434\$75</u>
	<u>10.416\$05</u>

c) Material de consumo corrente: 73.686\$43

Materias primas, etc.	11.561\$75
Reagentes e material de laboratório ..	14.225\$80
Impressos	8.000\$90
Diversos não especificados	<u>39.897\$98</u>
	<u>73.686\$43</u>

o) Diversos encargos: 346.491\$42

Tambem para melhor ilucidação destas despesas, podem agrupar-se assim :

a) Despesas de comunicações :

Transportes	204.322\$40
Portes de correio e telégrafo	3.478\$10
Telefones	<u>18.089\$30</u>
	<u>225.889\$80</u>

b) Rendas de casa 52.800\$00c) Despesas de higiene, saúde e conforto:

Luz, água, etc.	<u>25.188\$02</u>
----------------------	-------------------

d) Despesas de publicidade e propaganda: 5.000\$00e) Encargos administrativos:

Seguros	<u>22.729\$10</u>
---------------	-------------------

f) Outras despesas:

Serviços e Estudos Técnicos	1.000\$00
Serviços não especificados	4.069\$90
Emolumentos ao Tribunal de Contas	2.416\$00
Despesas de instalação	<u>7.398\$60</u>
	<u>14.884\$50</u>

Despesas sociais e de fomento

D) Encargos gerais administrativos: 79.052\$17

a) Contribuições pagas pelo Instituto á Caixa de Previdencia e Caixa do Abono de Familia	64.610\$64
b) Percentagens pagas á F.N.A.T.	<u>14.441\$53</u>
	<u>79.052\$17</u>

III
 ASSEMBLEIA DA REPÚBLICA
 ARQUIVO HISTÓRICO PARLAMENTAR
CONTABILIDADE E ESCRITURAÇÃO

Continua a manter-se o sistema de contabilidade e escrituração iniciádo anteriormente . Do mapa nº. 1 , consta o balanço geral efectuádo em 31 de Dezembro de 1943 e por êle se verifica que a conta passiva de " Patrimonio do Instituto " atinge a quantia de 875.811\$07 representada pelos seguintes valores activos :

Móveis e Utensilios	227.705\$57
Material de laboratório	565.284\$50
Biblioteca	<u>82.821\$00</u>
	<u>875.811\$07</u>

Ainda os valores activos:

Caixa	3.114\$72
Caixa Economica Portuguesa, c/depósito	3.053\$71
	<u>6.168\$43</u>

correspondem no passivo aos seguintes valores:

1) Descontos em vencimentos a liquidar em Janeiro de 1944	4.399\$56
2) Reposição a fazer no Banco de Portugal como Caixa Geral do Tesouro	1.768\$87
	<u>6.168\$43</u>



Nos termos das disposições legais, foi elaborado o respectivo processo de contas respeitante ao ano economico de 1943, o qual foi aprovado pela Direcção e pelo Conselho Geral e remetido ao Tribunal de Contas, dentro do prazo fixado .

V

INVENTÁRIO

Todo o material de utilização permanente adquirido neste ano, foi aumentado ao inventário do Instituto e devidamente numerado.

Eis, em breves numeros, o movimento de contas do Instituto Nacional do Pão, no ano de 1943 .

Lisbõa, 29 de Junho de 1944.

A DIRECÇÃO

TAXAS COBRADAS ÀS FÁBRICAS DE MASSAS EM 1943, NOS TERMOS DO ARTIGO 19º. DO DECRETO Nº. 32.199

Nº. do talão	Nº. da fábrica	Nomes	Localização	JANEIRO		FEVEREIRO		MARÇO		ABRIL	
				Farª. labo- rada no mês anterior, em Kgrs.	Taxa: \$02/Kg. de farinha	Farª. labo- rada no mês anterior, em Kgrs.	Taxa: \$02/Kg. de farinha	Farª. labo- rada no mês anterior, em Kgrs.	Taxa: \$02/Kg. de farinha	Farª. labo- rada no mês anterior, em Kgrs.	Taxa: \$02/Kg. de farinha
1		Companhia de Moagem Abrantes	Abrantes	39.732	794\$64	40.801	816\$02	41.500	830\$00	50.100	1.002\$00
2		Sociedade Alentejana de Moagem	Évora	-	-	-	-	-	-	6.000	120\$00
3		Compª. Ind. de Port. e Colonias - Nacional	Lisbõa	528.750	10.575\$00	391\$875	7.837\$50	484\$125	9.682\$50		
4		" " " " " " - Napolitana	"	488.925	9.778\$50	345.750	6.915\$00	360.825	7.216\$50		
5		Fábrica "Estrelas"	Coimbra	139.650	2.793\$00	134.925	2.698\$50	-	-		
6		Amorim, Lage, Lda.	Porto	59.925	1.198\$50	177.225	3.544\$50	119.175	2.383\$50	115\$875	2.317\$50
7		José B. Miranda, Lda.	Coimbra	120.375	2.407\$50	124.050	2.481\$00	29.925	598\$50	165.052	3.301\$05
8		Compª. Industrial do Algarve	Faro	94.874	1.897\$48	45.000	900\$00	45.125	922\$50	47.065	941\$30
9		Moagem e Panificação do Norte	Porto	61.275	1.225\$50	63.075	1.261\$50	72.150	1.443\$00	92.025,5	1.840\$50
10		Fab. de Massas Alimentícias "Itali"	Lisbõa	189.600	3.792\$00	92.850	1.857\$00	158.550	3.171\$00	122.400	2.448\$00
11		Manuel Antonio da Silva	"	47.324	946\$48	-	-	67.915	1.358\$30	53.175	1.063\$00
12		Fábricas "Triunfo"	Coimbra	274.200	5.484\$00	132.075	2.641\$50	229.050	4.581\$00	312.800	6.256\$00
13		Joaquim Botelho Miranda, Lda.	"	98.986	1.979\$72	24.244	484\$88	23.175	463\$50	57.469	1.149\$38
14		Sociedade Industrial Aliança	Porto	154.500	3.090\$00	105.750	2.115\$00	127.650	2.553\$00	136.350	2.727\$00
15		Fábrica de Massas "A Lusitana"	Alcains	63.110	1.262\$20	44.125	882\$50	15.574	311\$48	-	-
16		Borges & Portela, Lda.	-	-	-	-	-	-	-	-	-
				2.361.226	47.224\$52	1.721.745	34.434\$90	1.775.739	35.514\$78	1.158.311 ^{1/2}	23.166\$23

(a) Laboração de Março .

MAIO		JUNHO		JULHO		AGOSTO		SETEMBRO		OUTUBRO		NOVEMBRO		DEZEMBRO	
Farª. labo- rada no mês anterior, em Kgrs.	Taxa: ¢02/Kg. de farinha	Farª. labo- rada no mês anterior, em Kgrs.	Taxa: ¢02/Kg. de farinha	Farª. labo- rada no mês anterior, em Kgrs.	Taxa: ¢02/Kg. de farinha	Farª. labo- rada no mês anterior, em Kgrs.	Taxa: ¢02/Kg. de farinha	Farª. labo- rada no mês anterior, em Kgrs.	Taxa: ¢02/Kg. de farinha	Farª. labo- rada no mês anterior, em Kgrs.	Taxa: ¢02/Kg. de farinha	Farª. labo- rada no mês anterior, em Kgrs.	Taxa: ¢02/Kg. de farinha	Farª. labo- rada no mês anterior, em Kgrs.	Taxa: ¢02/Kg. de farinha
43.407	868,14	41.700	834,00	33.975	679,50	23.700	474,00	30.000	600,00	26.625	532,50	73.144	1.462,88	38.250	765,00
175.200	3.504,00	130.800	2.616,00	155.100	3.102,00	176.325	3.526,50	153,150	3.063,00	160,275	3.205,50	156.900	3.138,00	156.525	3.130,50
94.050	1.881,00	283,200	5.664,00	822.450	16.449,00	629.025	12,580,50	500.925	10.018,50	599.100	11,982,00	513.375	10.267,50	259.800	5.196,00
579.900(a)	11.598,00(a)														
246.075	4,921,50	139.500	2.790,00	357.225	7.144,50	291.975	5.839,50	271.800	5.436,00	227.025	4.540,50	148.500	2.970,00	337.650	6.753,00
348.450(a)	6.969,00(a)														
129.675	2.593,50	199.500	3.990,00	193.725	3.874,50	168.825	3.376,50	99.750	1.995,00	218.925	4.378,50	69.825	1.396,50	64.875	1.297,50
88.800(a)	1.773,00(a)														
92.475	1.849,50	146.025	2.920,50	119.250	2.385,00	43.200	864,00	197.775	3.955,50	62.925	1.258,50	174.450	3.489,00	117.075	2.341,50
68.250	1.365,00	104.025	2.080,50	123.675	2.473,50	59.925	1.198,50	104.025	2.080,50	305.550	6.111,00	64.650	1.293,00	72.450	1.449,00
46.125	922,50	1.875	37,50	90.000	1.800,00	35.000	700,00	9.000	180,00	97.937	1.958,74	51.376	1.027,52	50.813	1.016,26
70.050	1.401,00	43.350	867,00	94.650	1.893,00	8.250	165,00	103.800	2.076,00	103.950	2.079,00	70.275	1.405,50	65.550	1.311,00
91.800	1.836,00	107.550	2.151,00	160.725	3.214,50	61.875	1.237,50	160.200	3.204,00	184.050	3.691,00	224.625	4.492,50	77.250	1.545,00
71.148	1.422,96	102.448	2.048,96	46.199	923,98	56.099	1.121,98	19.950	399,00	145.123	2.902,46	53.842	1.076,84	22.357	447,14
223.425	4.468,50	160.575	3.211,50	274.050	5.481,00	182.250	3.645,00	247.875	4.957,50	272.625	5.452,50	232.125	4.642,50	164.250	3.285,00
40.425	808,50	74.250	1.485,00	74.250	1.485,00	-	-	48.150	963,00	79.200	1.584,00	72.245	1.444,90	54.675	1.093,50
-	-	125.250	2.505,00	126.750	2.535,00	247.725	4.954,50	75.900	1.518,00	255.000	5.100,00	59.250	1.185,00	169.500	3.390,00
59.294	1.185,88	48.644	972,88	48.644	972,88	48.644	972,88	48.644	972,88	72.944	1.458,88	48.644	972,88	19.664	393,28
104.134(a)	2.082,68(a)	-	-	-	-	-	-	-	-	-	-	-	-	74.625	1.492,50
2.572.683	51.453,66	1.708.692	34.173,84	2.720.668	54.413,36	2.032.818	40.656,36	2.070.944	41.418,88	2.811.254	56.225,08	2.013.228	40.264,52	1.745.309	34.906,18
					280.381,29										

O CHEFE DOS SERVIÇOS ADMINISTRATIVOS

J. Afonso

INSTITUTO NACIONAL DO PÃO

Mapa comparativo entre a despesa orçada e a paga no ano económico de 1943

Capª.	Artª.	Alinea	Nª.	Rubricas orçamentais	Orçamento ordinário	Transferencias de verbas nos termos do § 2ª. artª 10ª. do decreto nº. 29.049		1ª. orçamento suplementar		Total rectificadado	Despesa realizada	SALDOS
						DIFERENÇAS		DIFERENÇAS				
						para mais	para menos	para mais	para menos			
1ª.	1ª.	a)		Pessoal nomeado	96.000\$00					96.000\$00	84.000\$00	12.000\$00
	2ª.	b)		" contratado	817.000\$00					741.500\$00	591.657\$90	149.842\$10
	3ª.	a)	1)	Senhas de presença aos membros do Conselho Geral	25.000\$00				75.500\$00	25.000\$00	18.638\$50	6.361\$50
			2)	Outras gratificações	12.000\$00					12.000\$00	3.100\$00	8.900\$00
	4ª.	a)		Ajudas de custo	55.000\$00			5.000\$00		60.000\$00	51.303\$00	8.697\$00
	5ª.	a)		Fardamentos	166.600\$00			10.000\$00		176.600\$00	173.498\$72	3.101\$28
			1)	Maquinas, aparelhos, etc.	3.000\$00					3.000\$00	2.408\$30	591\$70
			2)	Mobiliario	65.000\$00					65.000\$00	14.809\$50	50.190\$50
			1)	Aquisição de veículos c/motor	10.000\$00					10.000\$00	9.301\$45	698\$55
	6ª.	a)	1)	Reparação de prédios urbanos	-			70.000\$00		70.000\$00	-	70.000\$00
		b)	1)	" " maquinas	17.500\$00		6.500\$00			11.000\$00	4.912\$50	6.087\$50
			2)	" " mobiliario e o. móveis	1.000\$00	1.500\$00				2.500\$00	1.622\$30	877\$70
		c)		" " livros e publicações	1.000\$00					1.000\$00	194\$00	806\$00
		d)	1)	Aproveitamento de veículos c/ motor	500\$00					500\$00	252\$50	247\$50
					-	5.000\$00				5.000\$00	3.434\$75	1.565\$25
	7ª.	a)		Materias primas, etc.	20.000\$00		5.000\$00			15.000\$00	11.561\$75	3.438\$25
		b)		Reag. e material de laboratório	25.000\$00					25.000\$00	14.225\$80	10.774\$20
		c)		Impressos	5.000\$00	3.000\$00		3.000\$00		11.000\$00	8.000\$90	2.999\$10
		d)		Diversos não especificados	40.000\$00	2.000\$00				42.000\$00	39.897\$98	2.102\$02
	8ª.	a)		Transportes	111.000\$00		3.000\$00	130.000\$00		238.000\$00	204.322\$40	33.677\$60
		b)		Correio e telégrafo	1.000\$00	1.000\$00		3.000\$00		5.000\$00	3.478\$10	1.521\$90
		c)		Telefones	8.000\$00	2.000\$00		10.000\$00		20.000\$00	18.089\$30	1.910\$70
	9ª.			Rendas de casa	52.800\$00					52.800\$00	52.800\$00	-
	10ª.	a)		Luz, agua, etc.	45.000\$00					45.000\$00	25.188\$02	19.811\$98
	11ª.			Publicidade e propaganda	12.000\$00					12.000\$00	5.000\$00	7.000\$00
	12ª.	a)		Contribuição e Impostos	4.000\$00		3.500\$00			500\$00	-	500\$00
		b)		Seguros	20.000\$00	3.500\$00		17.000\$00		40.500\$00	22.729\$10	17.770\$90
	13ª.	a)		Serviços e Estudos Técnicos	110.000\$00					110.000\$00	1.000\$00	109.000\$00
		b)		Serviços não especificados	25.000\$00					25.000\$00	4.069\$90	20.930\$10
		c)		Emolumentos ao Tribunal de Contas	5.600\$00					5.600\$00	2.416\$00	3.184\$00
		d)		Despesas de instalação	20.000\$00					20.000\$00	7.398\$60	12.601\$40
2ª.	14ª.	a)		Percentagem a pagar para Organismos de Previdência e Caixa do Abono de Família	58.000\$00	4.000\$00		3.000\$00		65.000\$00	64.610\$64	389\$36
		b)		Percentagem a pagar á Fundação Nacional para a Alegria no Trabalho	22.000\$00		4.000\$00		3.000\$00	15.000\$00	14.441\$53	558\$47
					1.854.000\$00	22.000\$00	22.000\$00	251.000\$00	78.500\$00	2.026.500\$00	1.458.363\$44	568.136\$56

Lisboa, 29 de Junho de 1944.

O CHEFE DOS SERVIÇOS ADMINISTRATIVOS

J. Almeida

INSTITUTO NACIONAL DO PÃO

Balanco geral em 31 de Dezembro de 1943

ACTIVOValores immobilizados:

Móveis e Utensilios	227.705\$57	
Mat.de Laboratório	565.204\$50	
Biblioteca	<u>82.821\$00</u>	875.811\$07

Valores disponiveis:

Caixa	3.114\$72	
Caixa Economica Portuguesa c/ depósito	<u>3.053\$71</u>	<u>6.168\$43</u>
		<u>881.979\$50</u>

PASSIVONão exigivel:

Patrimonio do Instituto 875.811\$07

Exigivel:

Reposições: 1.768\$87

Descontos em vencimentos: 4.399\$56 6.168\$43

ASSEMBLEIA DA REPÚBLICA
ARQUIVO HISTÓRICO PARLAMENTAR

Lisbõa, 29 de Junho de 1944.

A DIRECTÃO